

Aroma Diffuser  
アロマディフューザー  
取扱説明書

型番：TAD-003

保証書在中



製品の取扱説明書は、製品改善のため不定期に更新される場合があります。正確な情報を確認するためには、QRコードをスキャンして最新の説明書を入手してください。



## ご挨拶

お買い上げいただきありがとうございます。ご使用前に、必ずこの取扱説明書をお読みください。特に「安全にお使いいただくために」の項は必ずお読みになり、正しくご使用ください。またお読みになった後、この取扱説明書をいつでも見られる場所に保管してください。本製品は日本国内用に設計されております。

## 本書について

- 本書の内容については、将来予告なしに変更する場合があります。
- 本書の内容については、万全を期して作成しておりますが、万一ご不審な点、誤り、記載もれなど、お気づきの点がございましたら弊社までご連絡ください。
- 本書の著作権は株式会社万通商事が所有しております。本書の内容の一部または全部を無断で複写することは、個人としてご利用になる場合を除き、禁止します。また、無断転載は固くお断りします。

# 目次

ご挨拶	01
本書について	01
目次	02
安全にお使いいただくために	03
 警告	03
 ご注意	04
1.はじめに	05
同梱品の確認	05
各部のなまえ	06
2.技術仕様	07
3.使用方法	08
準備	08
操作方法	09
4.消耗品・パーツ・お手入れ	12
消耗品	12
交換用パーツ	12
お手入れについて	13
5.故障かなあと思ったら	14
6.保証規定	15
保証書	16

## 安全にお使いいただくために

- ご使用になる前に、この「安全にお使いいただくために」をよくお読みの上、正しくお使いください。
- ここに示した注意事項は安全に関する重大な内容を記載していますので、必ず守ってください。

### 警告

誤った取り扱いをすると、人が死亡または傷害を負う可能性及び物的損害の発生が想定される内容を示します。

### ご注意

本製品の正常動作や機能を発揮させるには、注意事項をしっかりと守ってください。

### 警告

- 使用中に異常を感じた場合は、すぐに使用を中止して下さい。
- 本製品の入力を満たす電源を使用してください。
- 充電の際は付属以外の充電ケーブルを使用しないでください。(故障の原因)
- 水などの液体が本体内部に入った場合、機器を十分に乾燥させた後ご使用ください。(故障の原因)
- 直射日光に当たる場所に設置しないでください。(色落ち、劣化の原因)
- 湿気の多い場所では使用しないでください。(故障の原因)
- エッセンシャルオイルを使用する際は、原液が皮膚に付かないように気を付けてください。(炎症、皮膚トラブルの原因)
- アロマ噴出口に顔を近づけないでください。(炎症、皮膚トラブルの原因)
- 本製品にはリチウムバッテリーが内蔵されています。落としたり投げつけるなど強い衝撃を与えないでください。(事故の原因)
- 火気の近くや、高温の場所に設置しないでください。(事故の原因)
- 製品をお手入れまたは移動する前に必ず電源を落としてください。(故障の原因)
- 動作中は本製品の噴出口をふさがしないでください。(故障の原因)
- 不安定なところ、水平でないところに本体を設置しないでください。(事故の原因)
- 本製品の本来の用途以外で使用しないでください。


## ！ ご注意

- 廃棄する際はお住いの自治体の廃棄方法に従って廃棄を行ってください。
- お客様による分解・改造・修理は絶対にしないでください。
- 通常の室温(温度5°C~40°C)の環境で使用してください。
- 暑過ぎたり、寒過ぎる場所で使用しないでください。(不具合の原因)
- 長時間傾斜・転倒した状態で放置しないでください。(オイル漏れの原因)

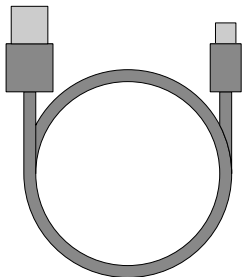
# 1.はじめに

## 同梱品の確認

次の同梱品が揃っていることをご確認してください。



本体×1



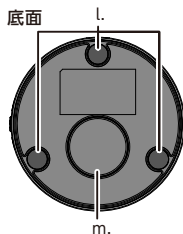
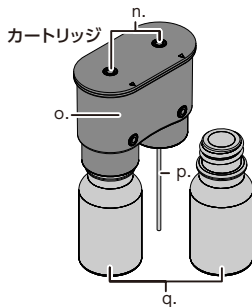
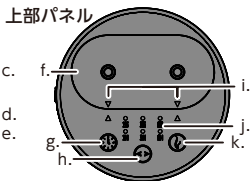
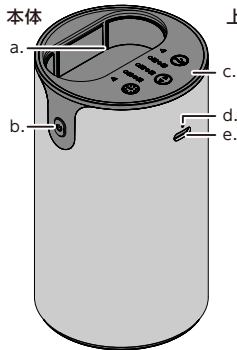
USB-A to USB-C充電用ケーブル×1



取扱説明書&保証書(本書)×1

※万が一足りなかった場合は販売店にご連絡ください。

## 各部のなまえ



- n. 噴出口
- o. ノズル部分
- p. 吸引ストロー
- q. オイル瓶(10ml)

- a. カートリッジ挿入口
- b. 電源ボタン
- c. 上部パネル
- d. 電源インジケーター
- e. USB-C充電ポート
- f. カートリッジ部分
- g. タイマーボタン
- h. 噴出口切り替えボタン
- i. 取付方向マーク
- j. ディスプレイ
- k. 噴出量切り替えボタン
- l. 滑り止めパッド
- m. カートリッジ押出ボタン

## 2.技術仕様

製品名	アロマディフューザー
型番	TAD-003
本体サイズ	69 mm × 69 mm × 120 mm
本体質量	363 g
タイマー選択	1時間 3時間 6時間 8時間
噴霧出力選択	弱-3分間に15秒噴霧 中-3分間に60秒噴霧 強-3分間に120秒噴霧
対応オイルの種類	揮発性エッセンシャルオイル/精油 ディフューザー対応のアロマオイル
充電ポート	USB-C
定格入力	DC5V/1A
バッテリー容量	2,000 mAh

※技術仕様は弊社測定値であり、誤差が生じることがあります。



## 3.使用方法

### 準備

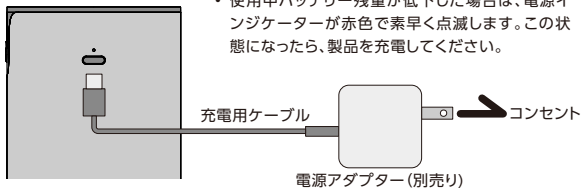
- 本製品は製造時バッテリーの電力を低く設定しており、初回使用前は本製品を完全充電することをおすすめします。

### 充電について

- 付属のケーブルで本体を電源アダプターに接続して充電してください。充電中電源インジケーターが赤色に点滅します。充電が完了すると電源インジケーターが消灯します。

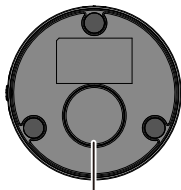
### 低電力状態について

- 使用中バッテリー残量が低下した場合は、電源インジケーターが赤色で素早く点滅します。この状態になったら、製品を充電してください。



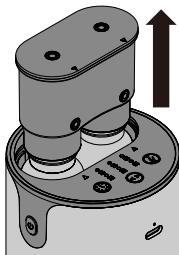
### カートリッジの取り付け

- 本体底面のカートリッジ押出ボタンを押して、カートリッジ部分を引き出します。



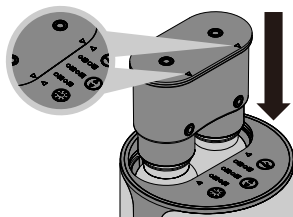
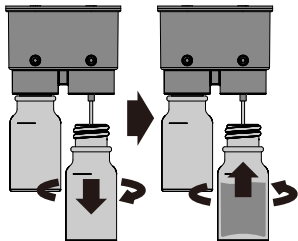
底面のボタンを押す。

カートリッジを引き出す。



- カートリッジの瓶を回して取り外します。
- 瓶にアロマオイル(別売り)を入れて、カートリッジのノズルを付けてしっかりと固定します。

※本製品のカートリッジ部分は漏れ防止仕様です。転倒、逆転した場合のオイル漏れを防ぎます。ただし、強い衝撃を受けたり、落下した場合はオイル漏れの恐れがあるのでご注意ください。



カートリッジを製品本体に戻します。戻す際は左図のように取付方向マークの位置を合わせるようにしてください。

## 操作方法

### 電源オン/オフ

#### 電源オン:

電源ボタンを約2秒間長押しすると電源オンになり、電源インジケータとディスプレイが点灯します。消し忘れ防止のため、設定された動作時間(1/3/6/8時間に設定できます)を経つと自動電源オフになります。

※電源をオフの時に噴出量とタイマーの設定が保存されます。次回電源オンの時に前回と同じ設定で動作します。

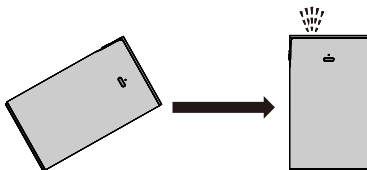
#### 電源オフ:

動作中再度電源ボタンを約2秒間長押しすると電源オフになります。



## 自動停止機能について

動作中本体が傾いた/倒れた場合、自動的に一時停止する機能が搭載されています。本体を正常な姿勢に戻すと5秒後自動的に運転再開になります。



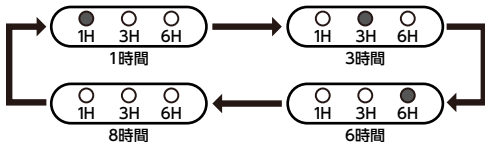
## 噴出量の調整

動作中噴出量切り替えボタンをタッチすることで噴出量を切り替えることができます。



## タイマーの設定

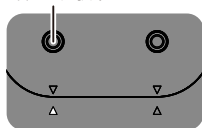
動作中自動OFFタイマーを設定することができます。タイマーボタンをタッチすることで動作時間を切り替えることができます。詳細は下図を参照してください。



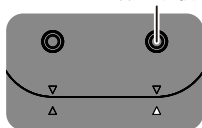
## 噴出口の切り替え

動作中噴出口を切り替えること(香りの切り替え)ができます。噴出口切り替えボタンをタッチすると噴出口が切り替えられます。使用中の噴出口の取付方向マークが点灯します。

左噴出口選択中



右噴出口選択中



## 4.消耗品・パーツ・お手入れ

### 消耗品

本製品は別売りのアロマオイルを使用します。種類によっては非対応のアロマオイルの場合もあるため、必ず下記の内容をご確認ください。

#### 対応するオイル:

- ◎植物エッセンシャルオイル/精油
- ◎揮発性アロマオイル

#### 非対応のオイル:

- ×粘度の高いオイル
- ×沈殿物のあるオイル
- ×マッサージ用オイル

※非対応のオイルを使用すると、ノズルの詰まりや故障の原因になりますのでご注意ください。

#### アロマオイルの使用量について

10mlのアロマオイルを噴霧モード弱(15)で約840時間使用できます。強(120)モードで約120時間使用できます。

※上記数値は弊社テスト結果による算出値で、実際使用する環境(気温、湿度など)によって上記数値と異なる場合があります。

### 交換用パーツ

#### アロマカートリッジ TAD-C03

交換用のカートリッジ部分(ノズル + 瓶)です。型番: TAD-C03

複数のカートリッジが使用することで複数種類のオイルの香りが混ざってしまう心配がありません。また、交換時、瓶とノズルを洗浄する手間も省けます。

※カートリッジ詳細仕様、本体との互換性についてはご購入先のウェブページでご確認ください。

#### ノズルの互換性について

カートリッジのノズルは元付きの瓶もしくは市販の10ml標準アロマオイル瓶に対応しています。10ml標準瓶を使用する際は注ぎ替え不要でそのまま瓶をつけることが可能です。また、標準瓶ではない場合は元付きの瓶に注ぎ替えてご使用ください。

## お手入れについて

- お手入れする際は乾燥した柔らかい布で製品表面を軽く拭いてください。
- 汚れが取れにくい場合は無水アルコールを浸した綿棒で軽く擦ってください。また、液体を使用して本製品を清掃した場合は、再度使用する前に必ず本体をしっかりと乾燥させてください。

### 吹き出し口のお手入れ

- 綿棒などで汚れやほこりなどを取り除きます。
- 吹き出し口に汚れやほこりがたまると、ミストが途切れたり故障の原因となりますので、定期的にお手入れしてください。

### カートリッジの洗浄

- オイルを交換する際に、カートリッジを取り外して洗浄することをお勧めします。  
※ 清浄しないままアロマオイルの種類を変えると匂いが混ざってしまうことがあります。
- 洗浄する時に瓶を外して、ノズルと瓶の内部を水/無水アルコールで流してください。匂いを取るには無水アルコールを使用するのが効果的です。
- 洗浄した瓶をしっかりと乾燥させます。ノズルの内部に残された水/アルコールを取るには、ノズルを新聞紙などで包んで(周りを汚さないため)強い力で各方向に数回振ってください。  
※ カートリッジを洗浄しても、前に使用したアロマオイルの香りを完全に取り抜くことができない場合、新しいカートリッジを購入することをお勧めします。

## 5.故障かなと思いましたら

修理を依頼される前に、この取扱説明書をよくお読みいただき、次の点検をしてください。それでも異常のある場合は、弊社または製品の販売店にご連絡ください。

不具合症状	原因・解決方法
香りが出ない 運転しない	<ul style="list-style-type: none"><li>・製品が充電されていない。</li><li>・製品を充電してから使用してください。</li><li>・電源が入っていない。</li><li>・起動する時は電源ボタンを約 2 秒間長押ししてください。</li><li>・カートリッジにアロマオイルがない。</li><li>・カートリッジの瓶にアロマオイルを補充してください。</li></ul>
オイルが漏れる ノズルから液状のオイルが噴出	<ul style="list-style-type: none"><li>・長期間傾いた状態で放置すると、アロマオイルが本体のポンプに流れ込んでしまいます。</li><li>・カートリッジを取り外します。製品本体を新聞紙などで包んでから、電源を入れて複数の方向に強く振ってから再度使用してみてください。</li></ul>
香りが弱い	<ul style="list-style-type: none"><li>・出力設定が間違っている。</li><li>・運転中に噴出量切り替えボタンをタッチすると出力レベルを切り替えることができます。</li></ul>
ミストが見えない	<ul style="list-style-type: none"><li>・本製品は直接精油をミスト化させて噴出させる仕様です。使用環境によってミストが視認しにくいことがあります。</li></ul>
稼働中気流の音がする	<ul style="list-style-type: none"><li>・本製品は機器内部にミストを噴出するための圧縮装置が搭載されています。圧縮された空気がノズルを通る際に動作音がする場合があります。予めご了承ください。</li></ul>

振る時に異音がする	<ul style="list-style-type: none"> <li>・カートリッジのノズル部分にオイル漏れ防止バルブがあります。構造上自由に動ける部分がありますので振る時に音が出ることがあります。予めご了承ください。</li> </ul>
上面パネルが変形した / 割れた	<ul style="list-style-type: none"> <li>・気温が極端に高い / 低い場所での使用はお控えください。気温の影響で機器が故障する場合があります。</li> </ul>
対応オイルの種類	<ul style="list-style-type: none"> <li>・揮発性エッセンシャルオイル / 精油 / ディフューザー対応のアロマオイル</li> </ul>

## 6.保証規定

- 1)保証期間内に正常な使用状態でご使用の場合に限り品質を保証しております。万一保証期間内で故障がありました場合は、弊社所定の方法で無償修理いたします。
- 2)次のような場合は保証期間内でも保証対象外になります。
  - (1)異常電圧による故障及び損傷。
  - (2)故障の原因が取扱い上の不注意による場合。
  - (3)故障の原因がお客様による輸送・移動中の衝撃による場合。
  - (4)天変地異、ならびに公害や異常電圧その他の外部要因による故障及び損傷の場合。
  - (5)譲渡や中古販売、オークション、転売などでご購入された場合。
- 3)お客様ご自身による改造、修理またはシステムプログラムの編集などの場合は、保証対象外となります。
- 4)本製品の故障、またはその使用によって生じた直接、間接の損害については弊社はその責を負わないものとします。
- 5)本製品を使用中に発生したデータやプログラムの消失、または破損についての補償はいたしかねます。
- 6)弊社は、いかなる場合でもご購入者様の逸失利益、弁護士費用、その他の損害を賠償しないものとします。



# 保証書

アロマデフューザー

保証期間: 本体6ヶ月間

型番: TAD-003

お名前

ふりがな

様

ご住所  
〒

電話番号  
- -

お買い上げ年月日

注文番号

年 月 日

◎お問い合わせ先

## 株式会社万通商事

住 所: 〒273-0011 千葉県船橋市湊町3-11-7

お問合せ電話番号: **0120-090-627**

受 付 時 間: 平日:10時~19時/祝日:10時~17時  
(土・日・年末年始・弊社休業日を除く)

ホ ー ム ペ ー ジ: **www.tokaiz.jp**

本書は日本国内においてのみ有効です。  
THIS WARRANTY IS VALID ONLY IN JAPAN.

※本取扱説明書の内容は、予告なしに変更になる場合があります。