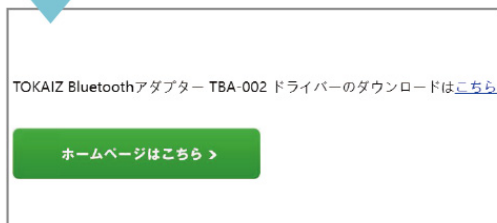


Bluetoothアダプター設定ガイド

- Windows11/10/8.1を使用する場合:ドライバーのインストールは必要ありません。本製品をパソコンのUSB端子に差し込むだけで使えます(本体を接続後、直接下記のステップ4から操作してください)。
- Windows7を使用する場合:ドライバーをインストールしてから使用してください。詳しい手順は下記のステップ1~4をご覧ください。

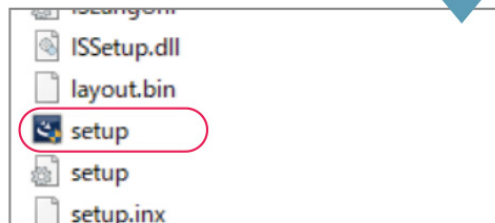
※本ガイドに使用されている画像例はWindows10の画面です。OSによって表示は多少異なりますのでご了承ください。

step 01



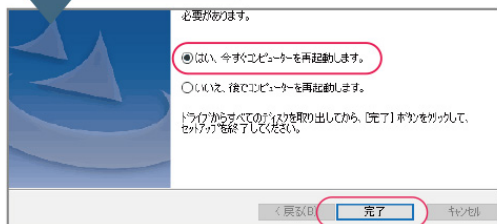
※CDドライブがないPCでもインターネット環境があれば[https://www.tokaiz.jp/tba-002]より必要なドライバーをダウンロードすることが可能です。

step 02



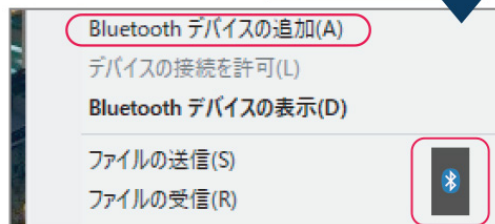
[Windows]フォルダーを開きます。本製品をパソコンのUSB端子に差し込んで、「Setup」をダブルクリックして立ち上げます。

step 03



インストールが自動で行われます。上記の画面が表示されたら「はい、今すぐコンピューターを再起動します。」を選択して「完了」ボタンを押します。パソコンが自動的に再起動後ドライバーがインストール完了です。

step 04



Windowsのタスクバー(通常は画面右下にあります)から「Bluetoothアイコン」をクリックして、Bluetoothデバイスを選択して接続します。※BluetoothアイコンやBluetooth接続画面はOSバージョンによって異なります。



安全上の警告・注意

- ・小さなお子様の手の届くところに置かないでください。(事故の原因)
- ・本製品が濡れた状態や、濡れた手で使用しないでください。(故障の原因)
- ・煙や異臭などを感じた時はすぐに使用を中止してください。(事故の原因)
- ・使用中や使用直後に長時間触れると低温火傷の原因となる可能性があります。
 - ・本製品を分解、改造、修理などしないでください。
 - ・本製品の本来の用途以外で使用しないでください。

電波に関する注意事項

- ・本製品に使用している無線装置は、電波法に基づく技術基準適合証明を受けています。本製品を使用するときに無線局の免許は必要ありません。
 - ・病院内や航空機内など電子機器、無線機器の使用が禁じられている区域で使用しないでください。
 - ・機器の電子回路に影響を及ぼす誤動作や事故の原因となります。
 - ・通信距離が周囲の環境によって影響を受ける可能性が高いです。
- 特に、壁や電磁波の干渉などが原因で、20メートルの通信距離が短くなる場合があります。
- ・本製品から他デバイスに電波干渉が発生した場合は使用を中止してください。

保証について

保証規定:

- 1)保証期間内に正常な使用状態でご使用の場合に限り品質を保証しております。万一保証期間内で故障がありました場合は、弊社所定の方法で無償修理いたします。
- 2)次のような場合は保証期間内でも保証対象外になります。
 - (1)異常電圧による故障及び損傷。
 - (2)故障の原因が取扱い上の不注意による場合。
 - (3)故障の原因がお客様による輸送・移動中の衝撃による場合。
 - (4)天変地異、ならびに公害や異常電圧その他の外部要因による故障及び損傷の場合。
 - (5)譲渡や中古販売、オークション、転売などでご購入された場合。

- 3)お客様ご自身による改造、修理などの場合は、保証対象外となります。
- 4)本製品の故障、またはその使用によって生じた直接、間接の損害については弊社はその責を負わないものとします。
- 5)本製品を使用中に発生したデータやプログラムの消失、または破損についての補償はいたしかねます。
- 6)弊社は、いかなる場合でもご購入者様の逸失利益、弁護士費用、その他の損害を賠償しないものとします。

保証期間:6ヶ月間