


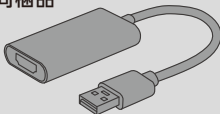


HDMI→USBキャプチャー 取扱説明書


商品コード:80002121



同梱品



本体×1



取扱説明書(本書)×1

製品仕様

製品名	HDMI→USBキャプチャー	本体サイズ	210×30×10 mm
インターフェース	USB 3.0	本体質量	27 g
入力ポート	HDMI	入力解像度	4K@30Hz
対応OS	Windows11/10/8/7 Linux / macOS Android(OTG必須)等	出力解像度	1080P@60Hz
		必要スペック	CPU:i5-3400以上 GPU:GT 630以上 RAM: 4GB以上

※仕様データは設計数値であり、
誤差が生じる場合があります。

ご使用上の注意事項

- 本製品を濡らしたり、水をかけたりしないでください。(故障の原因)
- 湿気が多い場所では使用しないでください。(故障の原因)
- 本製品を分解、改造や修理などしないでください。(故障の原因)
- 本製品の本来の用途以外で使用しないでください。

使用方法

- 本製品はパソコンにWEBカメラとして認識され、入力された映像をパソコンに転送する働きで動作します。
- 本製品にはドライバソフトが必要ありません。

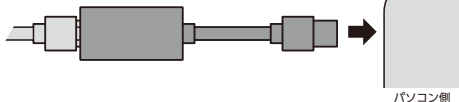
STEP 1

- HDMIケーブル(別売り)で本製品を出力デバイスに接続します。



STEP 2

- 本製品のUSB端をパソコンのUSBポートに差し込みます。



STEP 3

- 出力デバイスをHDMI出力できるように設定してください。これで設定完了です。
- 配信/ビデオ通話ソフトの入力ソースから本デバイスを選択すると、出力デバイスの出力映像が転送されます。

※ソフトウェアによって入力ソースを設定する方法が異なります。詳しくはご利用のソフトのプロバイダーにお問合せください。