

ダブルクールベスト 取扱説明書

型番： TCE-WCC03

保証書在中



製品の取扱説明書は、製品改善のため不定期に更新される場合があります。正確な情報を確認するためには、QRコードをスキャンして最新の取扱説明書を入手してください。

ご挨拶

この度は、弊社製品をお買い上げいただき、誠にありがとうございます。

製品を安全かつ正しくご使用いただくため、

ご使用になる前にこの取扱説明書を必ずお読みください。

また、お読みになった後は、この取扱説明書をいつでも確認出来る場所に保管してください。

本書について

- 本書の内容は、予告なく変更される場合がありますので、あらかじめご了承ください。
- 本書の内容については万全を期しておりますが、万一お気づきの点やご不明な点がございましたら、お買い上げの販売店までお問い合わせください。
- 本書の内容の一部または全部を無断で複製・転載することを禁じます。

安全にお使いいただくために

- ご使用前に、この「安全にお使いいただくために」をよくお読みのうえ、正しくお使いください。
- ここで示した注意事項は、製品を安全に正しくお使いいただき、ご使用になる方や他の人々への危害や損害を未然に防止するためのものです。誤った取り扱いをすると、危害や損害が生じるおそれがあります。いずれも安全に関する重要な内容ですので、必ずお守りください。お読みになった後は、お使いになる方がいつでも確認できる場所に保管してください。

注意事項

- 本製品を分解、修理、改造しないでください。
 - 本製品を自立した操作が困難な方・製品の取り扱いに不慣れな方・知識のない方が
 - 単独で使用することは避けてください。
 - 異常を感じたらご使用をやめて弊社までご連絡ください。
 - 冷たさを自覚できない高齢の方・小さなお子様は、使用しないでください。
 - 循環器系疾患のある方（糖尿病・狭心症・高血圧・低血圧等）・妊娠中または妊娠している可能性のある方・出産直後の方・医療機関で治療中の方等は、医師にご相談の上で使用ください。
 - 体調不良の方、アレルギー体質の方や皮膚の弱い方、肌に湿疹や傷のある方、自ら意思表示ができない方や操作ができない方等は、使用しないでください。
 - お子様の手が届かない所に保管してください。
 - 作動中は、風の取り込み口や吹き出し口に指や異物を近づけないようにしてください。
 - 噴水付近や雨天など、本製品が濡れるおそれのある環境でのご使用はお避けください。
 - 有害物質、引火性の液体・気体・粉塵などが存在する場所では本製品のご使用をお控えください。
 - 濡れた手で操作したり、ケーブル端子の抜き差しはしないでください。
 - ドライアイスや熱いお湯等、背面袋に入れしないでください。
 - 落下などの強い衝撃を与えないでください。
 - 万一、吸水綿から吸水樹脂が漏れ出した場合は、誤って口に入れたり、飲み込んだりしないよう十分ご注意ください。
 - ケーブル端子を抜く時は、ケーブルを引っ張らずに先端部分を持ってください。
 - ケーブルを強く束ねたり、引っ張ったり、重いものを載せたり、加熱や加工をしたりしないでください。
 - 通電状態のお手入れにしないでください。
 - 異音・異臭・煙が発生した場合は、直ちに電源を切り、使用を中止してください。
 - 就寝時に使用しないでください。
 - 洗濯・お手入れの前に、必ずファンおよび電源ケーブルをすべて取り外してください。
 - 本製品はモバイルバッテリー（別売）をUSB接続して使用します。
 - 必ず出力5V/2A以上に対応したモバイルバッテリーをご使用ください。
 - バッテリーに異常（膨張、異臭、異音、液漏れなど）がある場合は使用しないでください。
 - バッテリーの端子部分を金属などと接触させないでください。
- 本製品を本来の用途以外に使用しない。

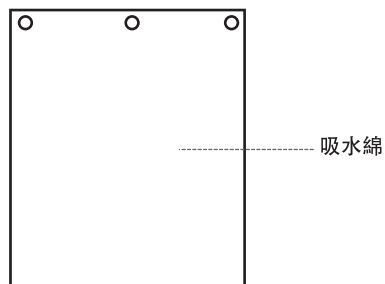
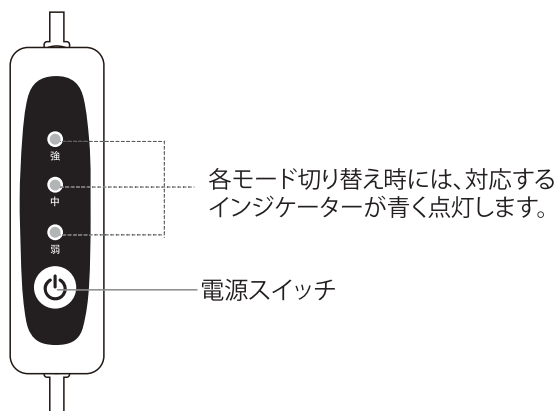
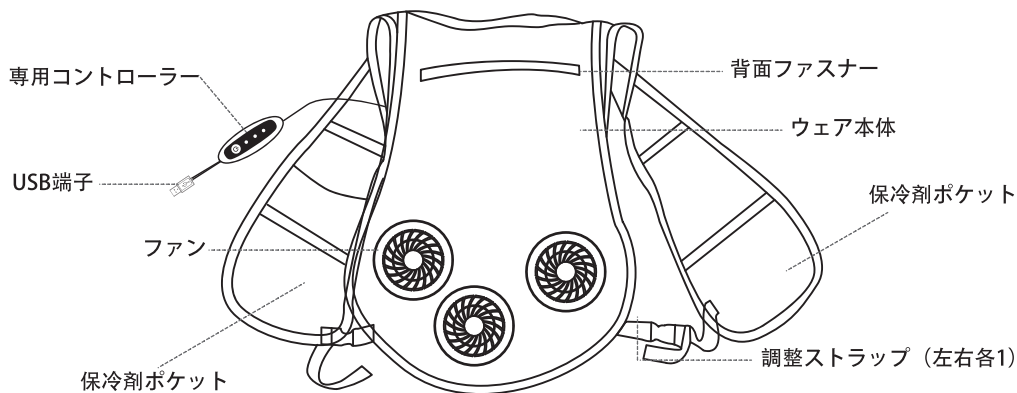
同梱品

同梱品がすべて揃っていることをご確認ください。

※万一不足している場合は、お買い上げの販売店までご連絡ください。

ウェア×1、吸水綿×1、コントローラー×1、ファン×3

各部のなまえ



ファンの取り付け/取り外す方法

左右のファン

1. ファンから固定リングを取り外す。

固定リングを反時計回り（左方向）に回して、取り外してください。



2. ウェアにファンを取り付ける。

背面ファスナーを開け、ファンを穴にはめ込んでください。



3. 服の内側から固定リングで固定する。

固定リングを服の内側からあてがい、ファン本体の溝に合わせて時計回りに回し、しっかりと固定してください。



中央のファン

中央のファンは、ウェア背面の外側に取り付けます。

固定リングをファン本体の溝に合わせ、時計回りに回してしっかりと固定してください。



ケーブルの接続方法

1. ケーブルを固定ループに通す。

3in1ケーブルの接続部（ファン側コネクター）を確認し、左肩ストラップ部分の固定ループに順番に通してください。




2. 左右のファンに接続する。

ケーブルを肩部分から通し、ファスナーを開けて、短い方の2本のコネクターを左右のファンの接続口にそれぞれ差し込んでください



3. 中央ファンに接続する。

最も長いコネクターを使用します。中央ファンはウェアの外側に露出しているため、必ずケーブルをウェア本体の配線穴に通してから、中央ファンの接続口に差し込んでください。



4. ケーブルを整理してファスナーを閉める。

ケーブルをウェアの内側にきれいに収め、背面のファスナーを開めてください。



吸水綿の使用方法

1. 吸水綿を水で濡らし、水滴が垂れない程度に軽く絞ってください。
(冷蔵・冷凍後に使用すると、さらに冷感効果が高まります。)



2. 背面裏側のファスナーを開き、スナップボタンの位置を合わせて吸水綿を取り付けてください。



※使用後は吸水綿をよく乾燥させてください。

使用方法について

1. ウェアを着用する。

- ウェア本体を着用し、ウエスト調整ストラップのバックルで体型に合わせてサイズを調整してください。



2. USBプラグをモバイルバッテリーに接続する。

- 外側ポケットから出ているUSBプラグをモバイルバッテリー（別売）に接続してください。
- モバイルバッテリーをウェアの外側ポケットに入れてください。

※必ず出力5V/2A以上のモバイルバッテリーをご使用ください。
規格外のモバイルバッテリーでは、正常に動作しない場合があります。



3. 電源を入れて風速を切り替える。

- 電源ボタンを短く1回押すと、弱モードで運転を開始し、青色のインジケーターが点灯します。
- 電源ボタンを短く押すたびに、以下の順で風速が切り替わります。
弱 → 中 → 強 → 電源オフ



お手入れ方法について

ウェア洗濯の際の注意事項

- ・洗濯する前に、ファン、コントローラー、吸水綿、モバイルバッテリーをウェアから取り外してください。
- ・ベンジン、シンナー、アルコール、研磨剤入り洗剤などは使用しないでください。
- ・高温の水やスチームでの洗浄は行わないでください。
- ・手洗いを推奨しますが、洗濯ネットに入れば洗濯機で洗うことも可能です。
- ・洗濯後は陰干しし、水気をしっかり取ってください。
- ・乾燥機のご使用はお避けください。生地への傷みや変形の原因になります。
- ・アイロンがけはお避けください。素材（ポリエステル繊維）が熱で変形するおそれがあります。
- ・完全に乾燥したことを確認し、各部品を取り付けてください。

ファンのお手入れ方法

- ・本体の汚れを濡れタオルなどで拭き取ってください。
- ・本体は防水仕様ではありませんので、水洗いしないでください。

吸水綿のお手入れ方法

- ・ベンジン、シンナー、アルコール、研磨剤入り洗剤などは使用しないでください。
- ・手洗いで洗濯してください。
- ・洗濯機で洗濯しないでください。
- ・30℃以上の温水では洗わないでください。
- ・アイロンがけはお避けください。素材（ポリエステル繊維）が熱で変形するおそれがあります。

廃棄する場合

- お住まいの地方自治体の処分方法に従って処理してください。

製品仕様

商品名	ダブルクールベスト
型番	TCE-WCC03
ウェア	素材: ポリエステル約80%、TPU約20% 寸法: フリーサイズ 重量: 約270g
ファン	素材: ABS 寸法: φ80×30mm 重量: 1個当たり約40g 定格出力: 6W
コントローラー	素材: ABS 長さ: 約110CM 重量: 約50g
吸水綿	素材: レーヨン ポリエステル 吸水樹脂 寸法: 約20×25CM 重量: 約50g

よくあるご質問

Q1. 電源が入らない ／起動しません。	以下の点をご確認ください。 ・USBプラグがモバイルバッテリーにしっかり接続されているか ・モバイルバッテリーの残量が十分にあるか ・モバイルバッテリーの出力が5V/2A以上に対応しているか
Q2. ファンの回転が弱い ／風が出ません。	以下の点をご確認ください。 ・電源スイッチを押して、風速を「高速」に切り替えてみる ・ウエスト調整ストラップを締めすぎでないか ・モバイルバッテリーの出力が5V/2A以上に対応しているか
Q3. 吸水綿がゼリー状 になっています。	吸水樹脂は給水するとゼリー状になる性質があります。 製品の異常ではありませんので、安心してご使用ください
Q4. どのサイズまで 着用できますか？	本製品はフリーサイズです。ウエスト調整ストラップのバックルで、 体型に合わせてサイズを調整してご使用ください
Q5. 使用中に異音が出ます。	ファンの取り付けが緩んでいる可能性があります。 一度電源をオフにしてUSBプラグを抜き、 固定リングを時計回りにしっかり締め直してください。 異音が続く場合は使用を中止し、 お買い求めの販売店にご相談ください。

保証規定

- 保証期間内に正常な使用状態でご使用の場合に限り品質を保証しております。万一保証期間内で故障がありました場合は、弊社所定の方法で無償修理いたします。
- 次のような場合は保証期間内でも保証対象外になります。
 - 異常電圧による故障及び損傷。
 - 故障の原因が取扱上の不注意による場合。
 - 故障の原因がお客様による輸送・移動中の衝撃による場合。
 - 天変地異、ならびに公害や異常電流その他の外部要因による故障及び損傷の場合。
 - 譲渡や中古販売、オークション、転売などでご購入された場合。
- お客様ご自身による改造または修理があったと判断された場合は、保証期間内の修理もお受けいたしかねます。
- 本製品の故障、またはその使用によって生じた直接、間接の損害について弊社はその責を負わないものとします。
- 弊社は、いかなる場合でもご購入者様の逸失利益、間接損害、特別損害、弁護士費用その他の損害を賠償しないものとします。

保証書

型番：TCE-WCC03

保証期間：1年間

お名前

ふりがな

様

ご住所
〒 -

電話番号

-

-

お買い上げ年月日

年 月 日

注文番号

○お問い合わせ先

株式会社万通商事

住 所：〒273-0011千葉県船橋市湊町3-11-7

お問合せ電話番号：0120-090-627

受付時間：平日:10時~19時/祝日:10時~17時
(土・日・年末年始・弊社休業日を除く)

ホームページ：www.tokaiz.jp

本書は日本国内においてのみ有効です。

THIS WARRANTY IS VALID ONLY IN JAPAN.

※本使用説明書の内容は、予告なしに変更になる場合があります。