

Wireless Earphones

ワイヤレスイヤホン 取扱説明書

保証書在中

型番：TCE-WLE01



製品の取扱説明書は、製品改善のため不定期に更新される場合があります。正確な情報を確認するためには、QRコードをスキャンして最新の説明書入手してください。

ご挨拶

お買い上げいただきありがとうございます。ご使用前に、必ずこの取扱説明書をお読みください。特に「安全にお使いいただくために」の項は必ずお読みになり、正しくご使用ください。またお読みになった後、この取扱説明書をいつでも見られる場所に保管してください。本製品は日本国内用に設計されております。

本書について

- 本書の内容については、将来予告なしに変更する場合があります。
- 本書の内容については、万全を期して作成しておりますが、万一ご不審な点、誤り、記載もれなど、お気づきの点がございましたら弊社までご連絡ください。
- 本書の著作権は株式会社万通商事が所有しております。本書の内容の一部または全部を無断で複製することは、個人としてご利用になる場合を除き、禁止します。また、無断転載は固くお断りします。

安全にお使いいただくために

- ご使用になる前に、この「安全にお使いいただくために」をよくお読みの上、正しくお使いください。
- ここに示した注意事項は安全に関する重大な内容を記載していますので、必ず守ってください。



警告

- 長期間に必要な以上の大音量での使用はお避けください。聴力に障害を生じる可能性があります。
- 使用中に異常を感じた場合は、すぐに使用を中止して下さい。
- 本製品の定格入力を満たす電源を使用してください。
- 充電の際は本製品付属以外の充電ケーブルを使用しないでください。(故障の原因)
- 水などの液体が本体内部に入った場合、機器を十分に乾燥させた後ご使用ください。(故障の原因)
- 製品プラスチック部分と塗装部分は性質上長時間の日光直射によって劣化、色落ちが生じることがあります。
- 湿気の多い場所では使用しないでください。(故障の原因)
- 本製品にはリチウムバッテリーが内蔵されています。落としたり投げつけるなど強い衝撃を与えないでください。(事故の原因)

- 本製品を分解/改造しないでください。(故障の原因)
- 火気の近くや、高温の場所で使用しないでください。(事故の原因)
- 本製品の本来の用途以外で使用しないでください。

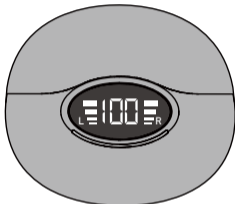
！ ご注意

- 廃棄する際はお住いの自治体の廃棄方法に従って廃棄を行ってください。
- 本書はiOSデバイスで使用する想定に基いて作成しており、ご利用のデバイスのOS/アップデートによって本書の記載内容と多少異なることがあります。また、一部の機能については使用できない可能性があります。その場合は実際の状況に応じて操作してください。

1.はじめに

同梱品の確認

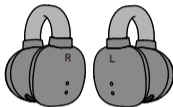
次の同梱品が揃っていることをご確認ください。



充電ケース × 1



USB-A to USB-C
充電用ケーブル × 1



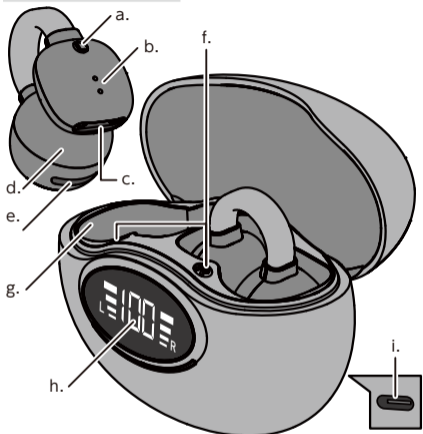
イヤホン × 1ペア



取扱説明書 &
保証書(本書) × 1

※万が一足りなかった場合は販売店にご連絡ください。

各部のなまえ



- a. タッチボタン/
左右マーク(イヤホン)
- b. インジケーター
- c. 充電ポート(イヤホン)
- d. スピーカー部分

- e. マイク
- f. 左右マーク(充電ケース)
- g. 収納スロット
- h. ディスプレイ
- i. 充電ポート(充電ケース)

2.技術仕様

製 品 名	ワイヤレスイヤホン
型 番	TCE-WLE01
通 信 方 式	Bluetooth 5.3
通 信 周 波 数	2.402 GHz ~ 2.480 GHz
最大通信距離	10 m
プロファイル	A2DP1.3 / HFP1.6 / HSP1.2 AVRCP1.6 / D11.3
対応システム	iOS / Android / Windows
充 電 ポ ー ト	USB-C
定 格 入 力	5V1A
バッテリー容量	イヤホン：28 mAh 充電ケース：180 mAh
本 体 サ イ ズ	60 mm × 50 mm × 29 mm
本 体 質 量	33 g

※技術仕様は弊社測定値であり、誤差が生じることがあります。

3.使用方法

準備

本製品は製造時バッテリーの電力を低く設定しており、初回使用前は本製品を完全充電することをおすすめします。

充電ケースの充電について

- 付属のケーブルで本体を電源アダプターに接続して充電してください。充電中ディスプレイの数字が点滅します。数字が100になると充電完了です。



イヤホンの充電について

- イヤホンを充電ケースに入れるとイヤホンが自動的に充電されます。充電中ケースのディスプレイ上の左右イヤホンの充電表示が点滅します(緑色)。充電が完了すると消灯します。

接続/ペアリング

本製品を使用するには、デバイス(スマートフォン、タブレット等)とペアリングすることが必要です。初回使用になる前やデバイスを変更する際は、下記方法でペアリングを行ってください。

1.初めてのペアリング



- スマートフォンなどのデバイスのBluetoothを有効にし、充電ケースからイヤホンを取り出します。
- デバイスのBluetooth画面から「TCE-WLE01」をタップして接続します。

2.ペアリング済みの場合の通常使用

- デバイスのBluetoothを有効にした場合、充電ケースからイヤホンを取り出すと最後にペアリングしたデバイスと自動的に接続します。

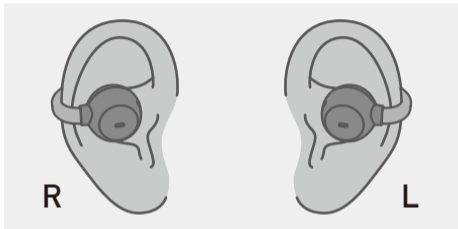
3.デバイス変更/リセット

接続がうまくいかない場合やペアリングしたデバイスを変更する場合は、以下の手順に従ってイヤホンをリセットした後、改めてペアリングしてください。

- すでにペアリング済みの場合は、デバイスのBluetooth設定より本製品を削除した後、Bluetooth機能を無効にします。
- 同時に左右のイヤホンのタッチボタンを2回タップし、その直後に3秒間長押しして、イヤホンをリセットします。
※操作後イヤホンのインジケータが点滅します。
- イヤホンを充電ケースに戻します。これでイヤホンのリセットが完了です。

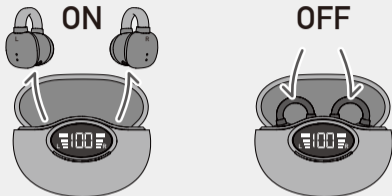
本製品の装着

本製品はイヤークラフ型のイヤホンです。音声再生のクオリティに影響するので、必ず下図のように正しく装着してください。



- Lマーク表示のあるほうを左耳に、Rマーク表示のあるほうを右耳に装着します。
- イヤホンのスピーカー側が耳穴に装着されていることを確認してください。
- イヤホンが耳にフィットするように調整してください。
※確実に耳にクリップされていることを確認してください。クリップが浅いと移動中などにイヤホンが外れてしまう場合があります。

電源のON/OFF



電源ON

自動起動:イヤホンを取り出すと、イヤホンは自動的に起動します。

手動起動:イヤホンはオフの状態、充電ケースがそばにない場合、同時に左右イヤホンのタッチボタンを3秒間長押しすると手動で起動されます。

電源OFF

イヤホンを充電ケースに戻すと自動的に電源OFFになり、充電が開始されます。また、ペアリングされていない状態が5分間続いた場合も自動的に電源OFFになります。

タッチボタンの多機能コマンド

音楽を聴く、電話に出る、音声アシスタントを使う等、タッチボタンのコマンドはたくさんなことに使えます。



- 着信応答/通話終了:任意タッチボタンを2回タップします。
- 着信拒否:任意タッチボタンを3秒間長押しします。
- 音量調節:再生中/通話中に左タッチボタンを3回タップすると音量が大きく、右タッチボタンを3回タップすると音量が小さくなります。
- 一時停止/再生開始:音楽再生中に任意タッチボタンを2回タップすると一時停止します。再度2回タップすると再生が再開します。
- 曲送り/曲戻し:再生中に右タッチボタンを3秒間長押しすると曲送り、左タッチボタンを3秒間長押しすると曲戻しします。
- 音声アシスタント:再生、通話以外の状態で、任意タッチボタンを3回タップすると音声アシスタントが起動します。再度2回タップすると、音声アシスタントが停止します。

6.故障かなと思ったら

修理を依頼する前に、この取扱説明書をよくお読みいただき、次の点検をしてください。それでも異常のある場合は、弊社または製品の販売店にご連絡ください。

1.電源が入らない

- イヤホンの電池残量が低下している可能性があります。充電してから再度お試しください。

2.Bluetoothデバイスとペアリングできない

- デバイスの仕様によって本製品との互換性がない可能性があります。デバイスが本製品のプロファイル/Bluetoothバージョンに対応していること確認してください。
- 上記項目に当てはまらない場合は、本書「デバイス変更/リセット」部分をご参照し、イヤホンをリセットしてから再度お試しください。

3. ノイズやエコー音が入る

- イヤホンとデバイスとの間に障害物がないことを確認してください。
- ご使用状況が仕様の最大通信距離を超えていないことを確認してください。
- 通信が干渉される可能性がありますので、無線装置のそばで使用している場合は、該当装置をオフにするか、10m以上離れた場所で使用してください。

4. 通話相手に自分の声が聞こえない

- ペアリングしたデバイスがHFP、HSPiに対応していない可能性があります。デバイスの仕様を確認してください。

5. 充電できない

- 接点の汚れによって充電できない可能性があります。綺麗な布で充電ケースとイヤホンの充電用ピンをきれいに拭いてください。
- イヤホンの入れ方を少し変えてみて、イヤホンの充電端子と充電ケースのチャージングピン合わせるようにしてください。

7.保証規定

- 1)保証期間内に正常な使用状態でご使用の場合に限り品質を保証しております。万一保証期間内で故障がありました場合は、弊社所定の方法で無償修理いたします。
- 2)次のような場合は保証期間内でも保証対象外になります。
 - (1)異常電圧による故障及び損傷。
 - (2)故障の原因が取扱い上の不注意による場合。
 - (3)故障の原因がお客様による輸送・移動中の衝撃による場合。
 - (4)天変地異、ならびに公害や異常電圧その他の外部要因による故障及び損傷の場合。
 - (5)譲渡や中古販売、オークション、転売などでご購入された場合。
- 3)お客様ご自身による改造、修理またはシステムプログラムの編集などの場合は、保証対象外となります。
- 4)本製品の故障、またはその使用によって生じた直接、間接の損害については弊社はその責を負わないものとします。
- 5)本製品を使用中に発生したデータやプログラムの消失、または破損についての補償はいたしかねます。
- 6)弊社は、いかなる場合でもご購入者様の逸失利益、弁護士費用、その他の損害を賠償しないものとします。

保証書

ワイヤレスイヤホン

保証期間: 本体6ヶ月間

型番: TCE-WLE01

お名前

ふりがな

様

ご住所

電話番号

〒

お買い上げ年月日

注文番号

年 月 日

◎お問い合わせ先

株式会社万通商事

住 所: 〒273-0011 千葉県船橋市湊町3-11-7

お問合せ電話番号: **0120-090-627**

受 付 時 間: 平日:10時~19時/祝日:10時~17時
(土・日・年末年始・弊社休業日を除く)

ホ ー ム ペ ー ジ: **www.tokaiz.jp**

本書は日本国内においてのみ有効です。
THIS WARRANTY IS VALID ONLY IN JAPAN.

※本取扱説明書の内容は、予告なしに変更になる場合があります。

