

Electrothermal Blanket

着れる電熱ブランケット 取扱説明書

型番:TEB-001

保証書在中




製品の取扱説明書は、製品改善のため不定期に更新される場合があります。正確な情報を確認するためには、QRコードをスキャンして最新の説明書入手してください。

はじめに

この度は、弊社製品をお買い上げ頂きまして、誠にありがとうございます。製品を安全に正しくご使用して頂く為、お使いになる前にこの取扱説明書を必ずお読みください。また、お読みになった後は、いつでも見れるように取扱説明書を大切に保管してください。

1. 本書の内容につきましては、予告なしに変更する場合がありますので、ご了承ください。
2. 本書の内容につきましては万全を期しておりますが、万一お気づきの点またはご不明な点などがありましたら、ご購入の販売店までお問い合わせください。
3. 本書の内容の一部あるいは全部を無断で複製することは禁止しております。

同梱品の確認



製品本体×1



収納袋×1



取扱説明書&
保証書(本書) ×1

注意事項

ご使用になる前に必ずお読みになり、注意事項は必ずお守りください。

重要・必ず厳守してください

- 折り曲げて、丸めて使用しないでください。(折り重なった部分が高温になり、故障・火災の原因)
 - 保温性の良いものを上に置かないでください。(設計の動作温度を超え、低温やけど・故障・火災の原因)
 - ストーブなどの暖房具と併用しないでください。(設計の動作温度を超え、低温やけど・故障・火災の原因)
 - 使用しない時や、離れるときは必ず電源を切ってください。(消し忘れによる過熱・火災の原因)
 - 異常(発煙、こげ臭いなど)・故障時には直ちに使用を中止し、電源を抜いてください。
-
- 本製品の定格入力(5V/2A)を満たす電源を使用してください。(加熱効果が低下する原因)
 - 本体を針やピンで刺したり、硬くて重いものを載せたり、本体を傷めたりしないでください。(電化部分を傷つけ、故障の原因)
 - 乳幼児・高齢者・病気などで体調不良の方・皮膚の弱い方は使用しないでください。(低温やけどや熱中症を起こすおそれ)
 - 必要以上の温度や、長時間での使用をお控えください。(低温やけどや熱中症を起こすおそれ)
 - 犬や猫などのペットのいる部屋で使用しないでください。(ペットが本体を傷つけたり、尿がかかったりすると、故障の原因)
 - 本体に水やお茶などをこぼさないようご注意ください。また、濡れた状態で使用しないでください。(故障の原因)

- 回転いすなどにケーブルが巻きつかないように注意してください。(ケーブルが引っ張られ、故障の原因)
- ケーブルをたばねて通電しないでください。(ケーブルが過熱して、事故の原因)
- めれた手で、電源の抜き差しをしないでください。(感電の原因)
- スプレー缶などを本体の上や近くに置かないでください。(事故の原因)
- 脱衣所など湿度の高い場所で使用および保管しないでください。(故障の原因)
- 本製品は小さいお子様の手の届かない場所に保管してください。(事故の原因)
- 電源を入れたまま収納しないでください。(事故の原因)
- 長期間使用しない場合は、電源を抜いてください。
- 本製品を分解、改造、修理などしないでください。
- モバイルバッテリー使用時の動作時間は、モバイルバッテリーの実際の容量によって異なります。
- 本製品の本来の用途以外で使用しないでください。

洗濯方法

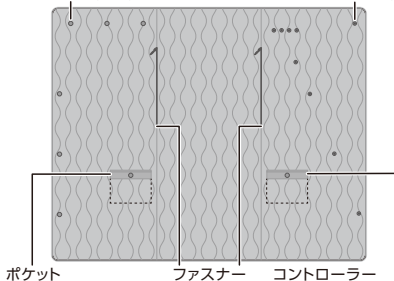
- 電源を抜き、USBプラグにキャップを付けて、中性洗剤と冷水を使用し、手洗いをするか、または洗濯機の弱い洗濯処理(洗濯ネットを使用することをおすすめ)で洗ってください。ドライクリーニングはせず、強くこすったり叩いたりしないでください。洗濯後は本製品をしっかりと自然乾燥させてください。(下記洗濯表記をご参照ください。)
- USBプラグの金属部分が濡れた場合は、水をよく拭き取り、しっかりと乾燥させてください。(サビの原因)



各部のなまえ

スナップボタン(メス)

スナップボタン(オス)



ポケット

ファスナー

コントローラー

技術仕様

電源ボタン(表/裏)

USBケーブル
(キャップ付き)

製品名	着れる電熱ブランケット
型番	TEB-001
種類	電気掛敷兼用毛布
繊維の組成	表地 ナイロン 100% 裏地 ポリエステル 100%
本体サイズ	約 1.32 × 1.1 m
本体質量	約 767g

定格入力	5V/2A
温度	強 - 約 65℃ 中 - 約 55℃ 弱 - 約 45℃
使用時間	10,000mAh のバッテリーを 使用する場合：約 3～6 時間 ※使用時間は出力の設定によって異なります。 ※バッテリーの残量が低くなった場合は、 発熱効果が徐々に低下することがあります。

※仕様データは設計数値であり、保証値ではありません。

使用方法

給電方法

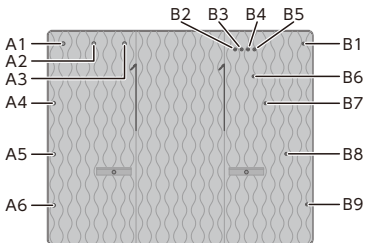
- 本製品のUSBケーブルを電源(電源アダプター/モバイルバッテリー)に接続してください。
※モバイルバッテリーやACアダプターは、本製品の定格入力(5V/2A)を満たすものを使用してください。

操作方法

- ON/OFF:電源ボタンを長押し(約3秒)すると電源オンになり、加熱が開始します。動作中再度電源ボタンを長押し(約3秒)すると電源オフになります。
- 出力の切替:動作中電源ボタンを押すたびに出力が下記順番で切り替えられ、温度を設定することができます。
「赤」強(デフォルト)→「白」中→「青」弱→「赤」強…
- ヒーターの個別制御:ヒーターは左右2枚(表)と中央4枚(裏)で2箇所に分け、電源ボタンの左右を押すことでそれぞれを個別に制御できますのでお好みに合わせて調節してください。

着用方法・ボタンの止め方

ボタンの位置は下図を参照してください。



ベスト

- ベストを着る前にファスナーを開けてください。
- A1-B6、A4-B7、A5-B8、A6-B9



巻スカート

- A1、A2-B1、2、3、4、5
A4-B7、A5-B8、A6-B9



肩掛け

- A1、2、3-B1、2、3、4

よくある質問

Q:静電気の発生が気になります!どうしたらいいですか?

A:本製品は合成繊維の起毛素材を使用する仕様になっていますので、乾燥環境で使用する場合などは、摩擦によって静電気が発生することがあります。静電気が気になる場合は、静電気防止スプレーの使用や、お部屋の加湿をすることをおすすめします。

Q:思うほど暖かくない?時々発熱が弱くなるのはなぜですか?

A:本製品をフルパワーで稼働させるには定格入力を満たす電源が必要となります。発熱が弱く感じる場合は給電不足の可能性があるので、まず下記をご確認ください。

- 電源(アダプター/バッテリー)は出力が5V/2Aを満たすものであること。
- バッテリーがフル充電されていること。
- バッテリーを充電しながら使用しないこと。
- 延長ケーブルを使用する場合は、本製品の定格入力を満たすものを使用すること。

保証規定

1. 保証期間内に正常な使用状態でご使用の場合に限り品質を保証しております。万一保証期間内で故障がありました場合は、弊社所定の方法で無償修理いたします。
2. 次のような場合は保証期間内でも保証対象外になります。
 - i. 異常電圧による故障及び損傷。
 - ii. 故障の原因が取扱い上の不注意による場合。
 - iii. 故障の原因がお客様による輸送・移動中の衝撃による場合。
 - iv. 天変地異、ならびに公害や異常電圧その他の外部要因による故障及び損傷の場合。
 - v. 譲渡や中古販売、オークション、転売などでご購入された場合。
3. お客様ご自身による改造または修理があったと判断された場合は、保証期間内での修理もお受けいたしかねます。
4. 本製品の故障、またはその使用によって生じた直接、間接の損害については弊社はその責を負わないものとします。
5. 弊社は、いかなる場合でもご購入者様の逸失利益、間接損害、特別損害、弁護士費用その他の損害を賠償しないものとします。

保証書

型番:TEB-001

保証期間:本体6ヶ月間

お名前

ふりがな

様

ご住所
〒

電話番号

お買い上げ年月日

注文番号

年 月 日

○お問い合わせ先

株式会社万通商事

住 所: 〒273-0011千葉県船橋市湊町3-11-7

お問合せ電話番号: 0120-090-627

受 付 時 間: 平日:10時~19時/祝日:10時~17時
(土・日・年末年始・弊社休業日を除く)

ホ ー ム ペ ー ジ: www.tokaiz.jp

本書は日本国内においてのみ有効です。
THIS WARRANTY IS VALID ONLY IN JAPAN.

※本取扱説明書の内容は、予告なしに変更になる場合があります。