

型番：THG-SDH01

ベビーカードリンクホルダー 取扱説明書



製品の取扱説明書は、製品改善のため不定期に更新される場合があります。正確な情報を確認するためには、QRコードをスキャンして最新の説明書を入手してください。

ご挨拶

- この度はお買い上げいただきまして誠にありがとうございます。
- ご使用前に、必ずこの取扱説明書をお読みください。特に「安全にお使いいただくために」の項は必ずお読みになり、正しくご使用ください。
- お読みになった後、この取扱説明書をいつでも見られる場所に保管してください。
- 本製品は日本国内用に設計されております。

安全にお使いいただくために

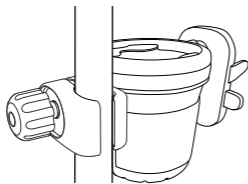
- 本製品を使用するたびに、必ず固定されているかを確認してください。特に長時間使用する場合や移動中には、定期的に確認することが重要です。
- 本製品を使用する際には、周囲の安全を確保するため、特に歩行者や車両との接触に十分に気をつけてください。
- 本製品にドリンク、スマートフォン以外の物を置いたり、バッグや荷物をかけたりしないでください。事故が発生する可能性があります。
- ドリンクホルダーに入れる飲み物は、しっかりと密閉されている容器を使用してください。漏れやこぼれが起こらないよう、確実に蓋などを閉めてからホルダーにセットしてください。
- 取り付け際には、指などが挟まれないように十分に注意してください。
- お子様で自分で取り外そうとする際に指などが挟まれる恐れがありますので、お子様の手の届かない場所に取り付けてください。
- 本製品が破損した場合は、すぐに使用を中止してください。

使用方法

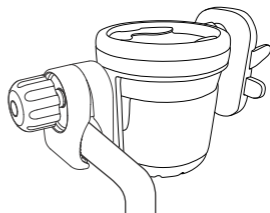
本体の取り付け

取り付ける際には、必ず水平な地面にベビーカーを停止させてから作業してください。

取り付け位置



縦に取り付ける場合



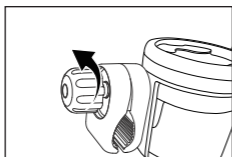
水平に取り付ける場合

- フレームが円形などでない場合や、大きすぎたり小さすぎたりする場合、正常に固定できないことがあります。
- 可動部を避け、フレームが清潔で、表面が平坦であるところで固定してください。

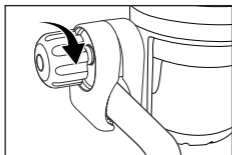
推奨フレーム直径

2~4cm

取り付け方法

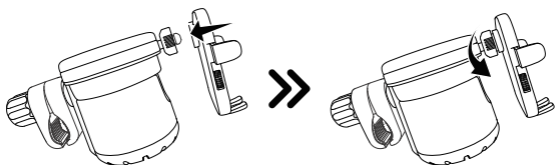


1. ネジ部分を反時計回りにゆっくりと回して開けます。



2. 取り付け位置にクリップを挟み、時計回りに締めます。
3. ホルダーが水平になるように回して、傾きを調整します。
4. 最後までしっかりと締めたら設置完了。

スマホスタンドの取り付け

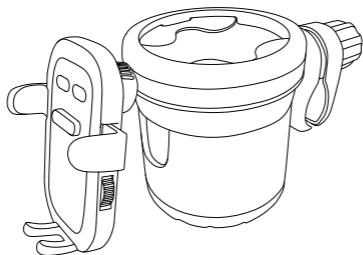


1. 輪を丸い突起部分にかけ、スマホホルダーを突起部分に差し込みます。
 2. 輪を図の矢印方向に回して締めます。
- ※スマホホルダーを取り外す場合は、逆方向に回して輪を緩め、スマホホルダーを引いて外してください。

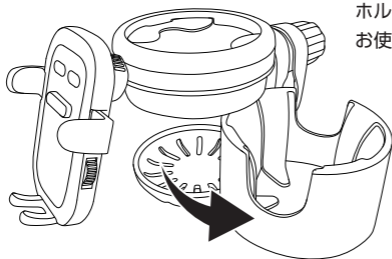
ドリンクホルダーの使い方

ペットボトル、水筒、コップ、キッズボトルなどを収納できます。

1 ホルダーの場合



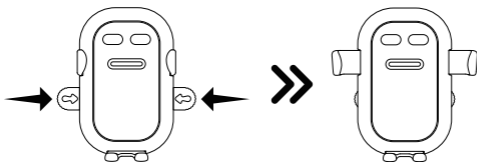
2 ホルダーの場合



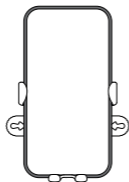
ホルダーを回してお使いください。

※容器の形により、収納できない場合がございます。
収納サイズの目安に合わせてご確認ください。

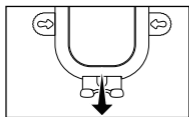
スマホスタンドの使い方



1. 出っ張った部分を指で挟み、左右同時に押し込みます。

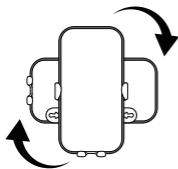


2. 音が鳴るまでスマートフォンを押し込みます。

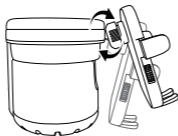


足の部分は引っ張り出せます。
ご自身のスマートフォンに合わせて
調整してください。

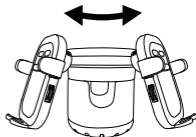
自由に調整可能



360° 回転



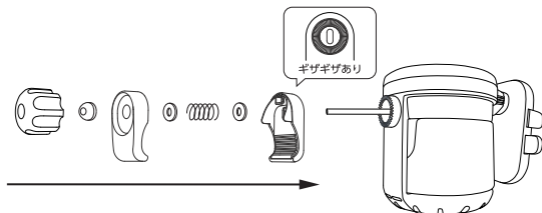
角度調整



左右スライド

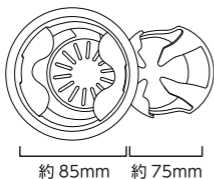
クリップが外れた場合

クリップを調整する際に外れてしまった場合、
下の順で取り付けると元に戻ります。(各製品の向きに留意してください。)



収納サイズの目安

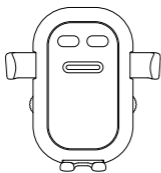
ドリンクサイズ目安



上部のホルダー：80cm 以内
下部のホルダー：70cm 以内

※収納スペースの寸法にピッタリ合わないアイテムは、完全に収納できずに落下の危険が生じる可能性があります。安全のために、収納スペースの寸法や実際の使用状況に応じて、注意してご使用ください。

スマホサイズ目安



幅 80mm、厚さ 10mm 以内

※収納可能なスマートフォンのサイズ目安は 6.9 インチまでです。ただし、ケースやスマホリングを装着している場合や、厚みのあるものは収納できないことがありますので、ご注意ください。

耐荷重

ドリンクホルダー（上下合わせて）：合計 1.5kg 以内
+スマホホルダー：合計 2kg 以内

技術仕様

製 品 名	ベビーカードリンクホルダー
型 番	THG-SDH01
本 体 素 材	ABS
ドリンク収納サイズ	上部ホルダー：80mm 以内 下部ホルダー：70mm 以内
スマホ収納サイズ	幅 80mm、厚さ 10mm 以内
重 さ	約 360 g

※技術仕様は弊社測定値であり、誤差が生じることがあります。