Tokaiz

ver 1.0

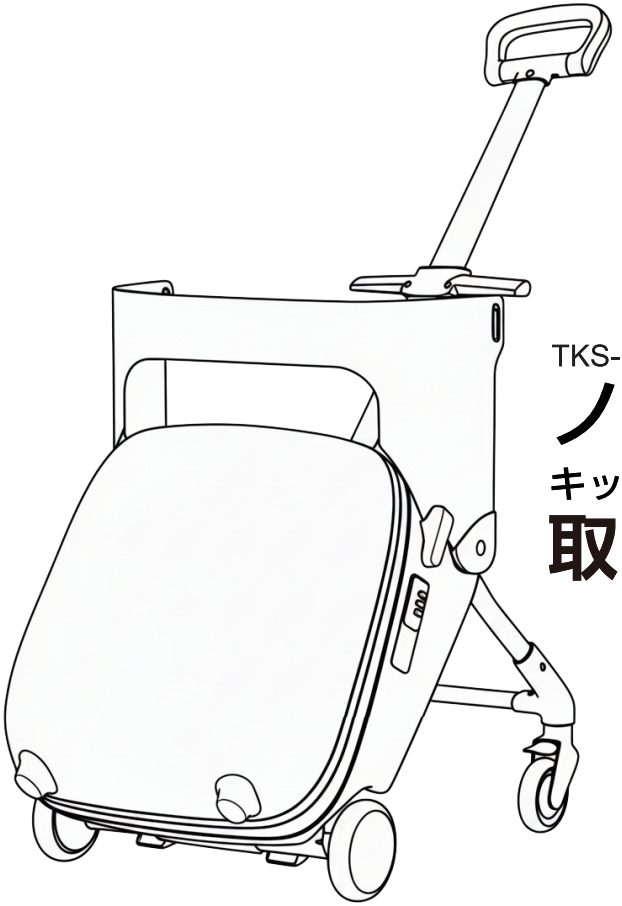

TKS-NT01

ノッチャオ

キッズスーツケース

取扱説明書

保証書在中

製品の取扱説明書は、製品改善のため不定期に更新される場合があります。正確な情報を確認するためには、QRコードをスキャンして最新の説明書を入手してください。

目次

ご挨拶 01
本書について 01
安全にお使いいただくために 01
注意事項 01
安全上の注意 02
警告 02
付属品 03
各部の名称 04
取付方法 05
収納方法 06
ケースの取り外し方法 06
伸縮ハンドル 07
ブレーキをかける 07
安全ベルトの取り付け方法 07
使用方法 08
メンテナンス 09
廃棄する場合 09
製品仕様 09
保証規定 10

ご挨拶

この度は、弊社製品をお買い上げ頂きまして、誠にありがとうございます。
製品を安全に正しくご使用して頂く為、お使いになる前にこの取扱説明書を必ずお読みください。
また、お読みになった後は、いつでも見られるように取扱説明書を大切に保管してください

本書について

本書の内容につきましては、予告なしに変更する場合がありますので、ご了承ください。
本書の内容につきましては万全を期しておりますが、万一お気づきの点またはご不明な点などがありましたら、ご購入の販売店までお問い合わせください。
本書の内容の一部あるいは全部を無断で複写することは禁止しております。

安全にお使いいただくために

- ご使用前に、この「安全上のご注意」をよくお読みのうえ、正しくお使いください。
  ここで示した注意事項は、製品を安全に正しくお使いいただき、ご使用になる方や他の人々への危害や損害を未然に防止するためのものです。

- また注意事項は、危害や損害の大きさと切迫の程度を明示するために、誤った取扱いをすると生じることが想定される内容を「警告」、及び「注意」に区分しています。
  いずれも安全に関する重要な内容ですので、必ず守ってください。
  お読みになったあとは、お使いになる方がいつでも見られるところに必ず保管してください。

注意事項

- 本製品の座席部分は、リビングルーム、住宅地、広場、公園、遊園地などの平坦な場所での使用に適しています。凸凹した地面、道路、公共交通機関の周辺、人混み、車両の乗り降り場所、傾斜地、滑りやすい場所では使用しないでください。
  思わぬ事故を防ぐため、必ず安全な場所でご使用ください。

- 本製品の座席の最大耐荷重は60kgです。耐荷重を超えて使用しないでください。

- 過度な荷重や重い物を載せることは避けてください。

- 直射日光を避け、涼しく乾燥した場所で保管し、屋外の風雨にさらさないでください。

- 高温の熱源や火気の近くでの保管は避けてください。

- 機内持ち込みの可否は、各航空会社の規定により異なります。機内へ持ち込めるかどうかは、ご出発前にあらかじめご利用の航空会社へご確認ください。

安全上の注意

- 使用中は、各部のネジやパーツが確実に固定され、異常な音がしないかを頻繁に確認してください。ネジの緩み、車輪や本体から異音がする場合は、ただちに使用を中止し、専門スタッフにご相談ください。

- 滑りやすい場所や視界の悪い環境では使用しないでください。
  これらの状況では、事故やけがのリスクが高まります。

⚠ 警告

- ご使用前に、ハンドルやネジが確実に締め付けられ、ローラーに摩耗や破損がないか確認してください。
- 本製品使用中のお子様の安全は、保護者の責任で管理してください。
- 必ずお子様を常に見守ってください。
- スーツケースを持ち運べるのは大人のみです。
- お子様がスーツケースに座っている間は、保護者が必ずハンドルをしっかり握ってください。
- お子様を乗せる場合は、ハンドルを強く握らせ、足をペダルに置かせてください。
- 急な傾斜や坂道でお子様を乗せたまま使用しないでください。
- 座席はお子様1名のみが使用できます。
- 転倒防止のため、歩行速度は時速5km以下にしてください。
- 雨天や路面が濡れている場合は、お子様を乗せて使用しないでください。
- 滑りやすい地面、油分のある場所、砂地、泥地、凍結路、凹凸の激しい地面では使用しないでください。
- 開閉時は指挟みに注意し、お子様を近づけないでください。
- スーツケースはお子様の手の届かない場所に保管し、お子様だけで使用させないでください。
- 車道や交通量の多い道路ではお子様を乗せて使用しないでください。
- 公共交通機関では、スーツケースが転倒・転がりしないよう十分注意してください。
- 本製品を無断で改造しないでください。安全が損なわれる恐れがあります。
- ネジが緩むと脱落する危険があります。必ず適切な工具で確実に締め付けてください。
- 本製品の組み立ては必ず大人が行ってください。

付属品

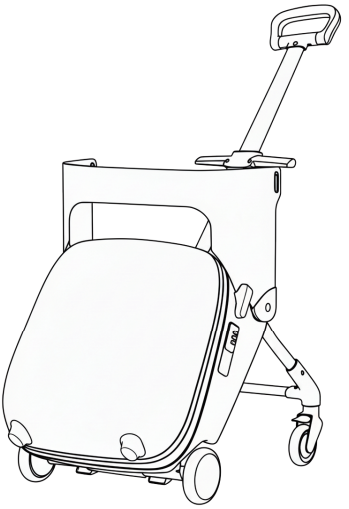

本体

取扱説明書 ＆ 保証書

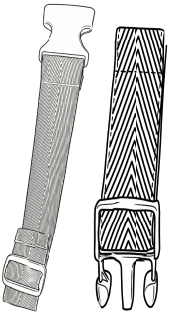

シートベルト



収納袋

各部の名称

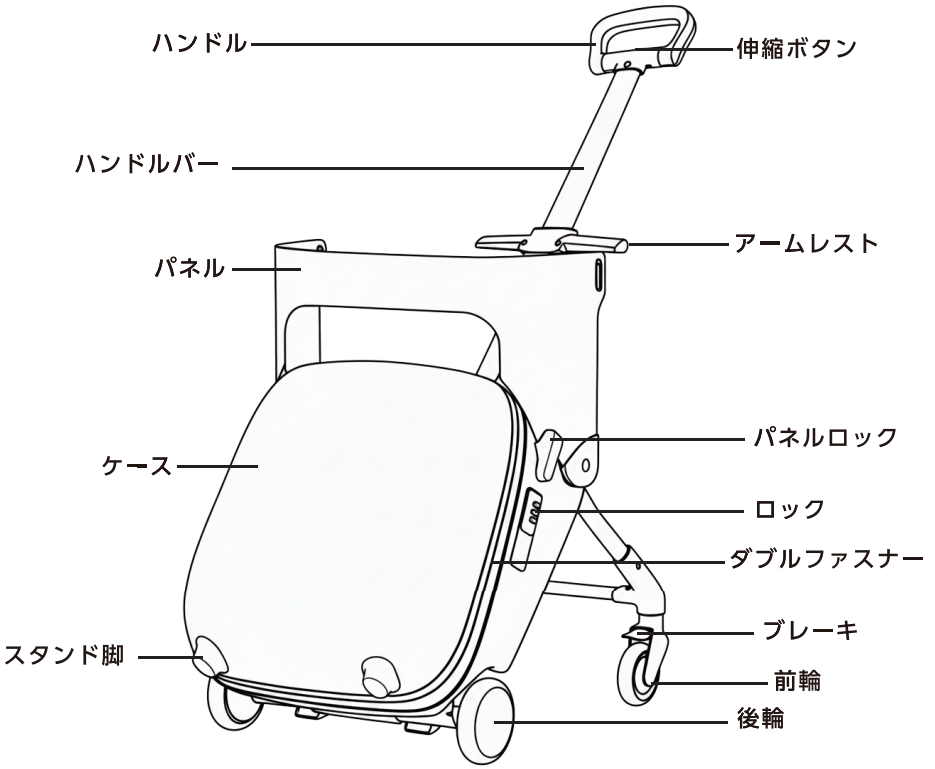
ハンドル
伸縮ボタン
ハンドルバー
アームレスト
パネル
パネルロック
ケース
ロック
ダブルファスナー
ブレーキ
スタンド脚
前輪
後輪

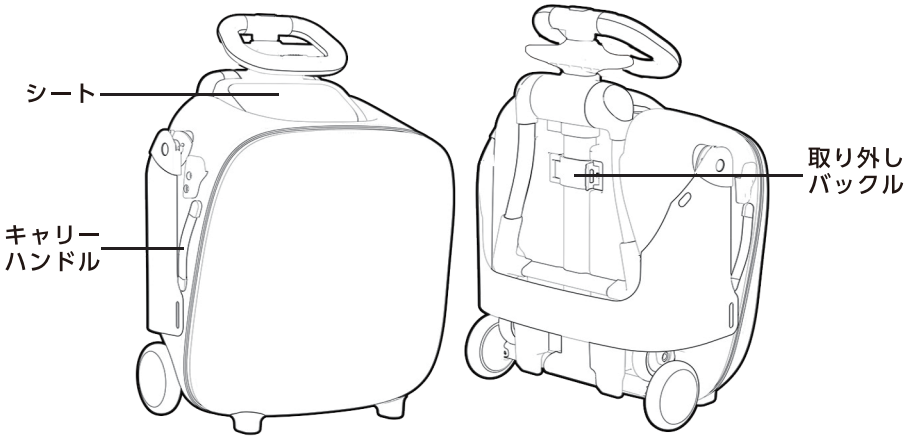
シート
取り外し
バックル
キャリー
ハンドル

取付方法

❶ 本体の取り出し

箱を開け、本体を両手で取り出してください。付属品とフィルムを確認し、平らな場所に置いて作業を進めてください。

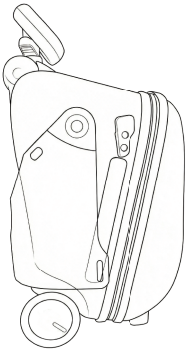

❷ 上部パネルの展開

上部パネルを矢印方向に持ち上げ、左右のロックが「カチッ」と固定されるまで押し込みます。

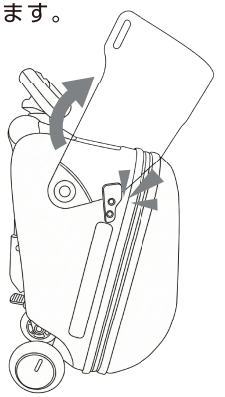

❸ 前輪サポートの展開

本体を立てた状態で、前輪サポート部分をまっすぐ引き出してください。
最後までしっかり開き、本体が自立することを確認します。

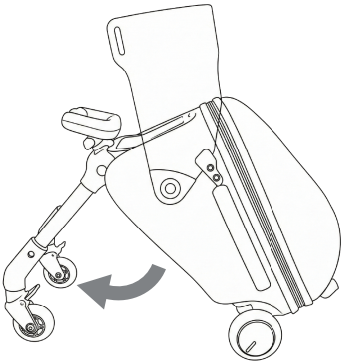

❹ ライドオンモードの準備・使用

ハンドルを引き上げて高さを調整します。
ロックを確認後、お子様を座面に座らせ、足元が安定していることをチェックしてください。
保護者の方がハンドルをしっかり握り、安全にゆっくり操作してください。

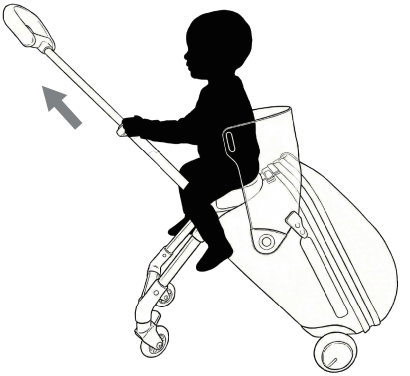

収納方法

❶ まずハンドルを最後まで押し下げて収納してください。
確実にロックされていることを確認してください。

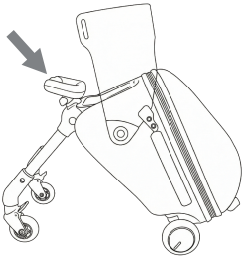

❷ その後、前輪サポートをまっすぐ本体側へ押し込み、完全に収まったことを確認します。
そのほかの部分は、展開時と逆の手順で収納してください。

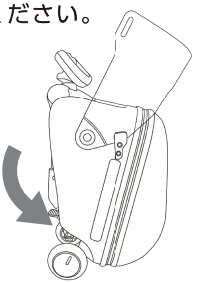

パネルの取り外し方法

パネルを取り外す際は、
左右にある丸いボタン（ロック部）を しっかり押し込みながら、
パネル全体を 上方向へ持ち上げてください。
そのままスライドするようにして外すことができます。

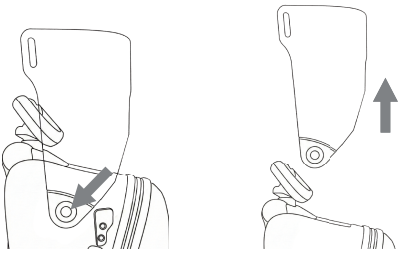

ケースの取り外し方法

- ケースのロックを解除するため、①を押してください。
- ケースを外側へ引き出し、スーツケース本体から取り外してください。
- お子様が座って使用できます。使用時は必ず保護者がハンドルを握り、安全に操作してください。

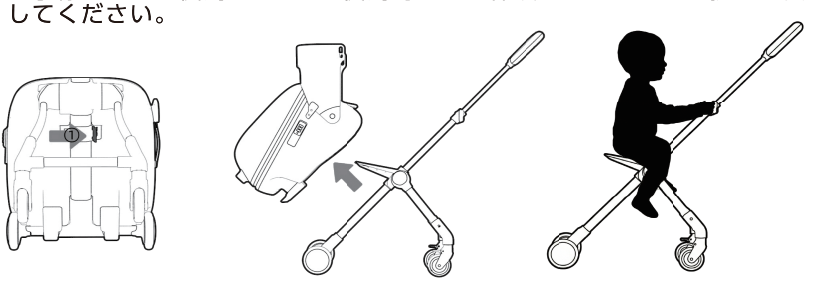

伸縮ハンドル

1. ハンドル上部の伸縮ボタンを押しながら、上方向へ引き上げるとハンドルが伸ばせます。

2. ハンドルは3段階で調節できます。伸縮ボタンを押しながら、現在の位置より上または下へ動かすことで高さを調整できます。所定の位置に達すると「カチッ」と音がして固定されます。

3. ハンドルを収納する際は、伸縮ボタンを押しながら、下方向へ押し込むと収納できます。

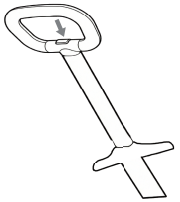



ブレーキをかける

キャスター上部のブレーキペダルを 足で下に踏み込んでください。
車輪が固定され、動かなくなります。

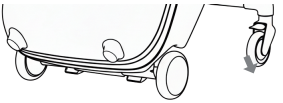

安全ベルトの取り付け方法（座面背面スリット使用）

背面のスリットにベルトを通します
安全ベルトの片側を、背もたれ上部のスリット（穴）から内側へ通してください。

ベルトを座面側へ引き出します
通したベルトを座面側までまっすぐ引き下ろします。

バックルを固定します
左右のベルトをバックルに差し込み、「カチッ」と音がするまでしっかり固定してください。

長さを調整します
お子さまの体にフィットするよう、ベルトの長さを左右均等に調整してください。

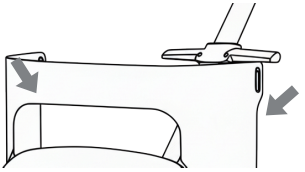

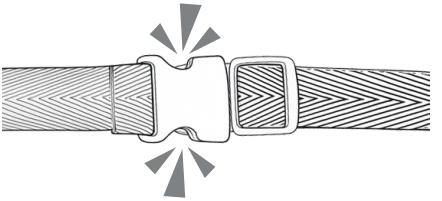

使用方法

ロックの使い方

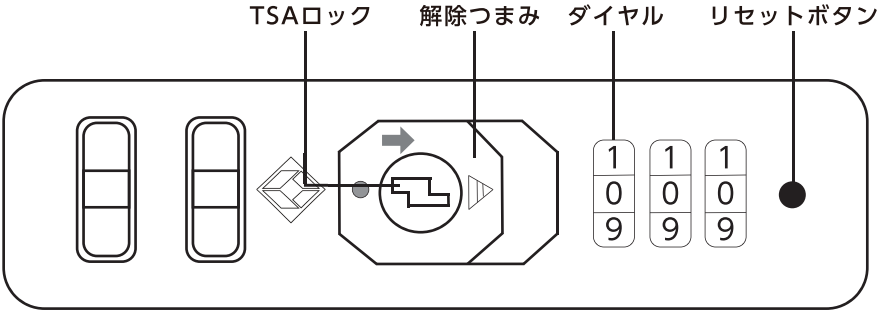

新しい暗証番号を設定する場合は、以下の手順に従ってください。

1. ダイヤルを、設定した番号に合わせます。初期暗証番号は、【0-0-0】です。

2. ペン先などを使ってリセットボタンを押し込み、「カチッ」と音がするまで押してください。
   このとき、リセットボタンは押し込まれた状態のままで、まだ戻りません。

3. ダイヤルを回して新しい暗証番号を設定します。(例：8-8-8)

4. 矢印の方向にある解除ボタンを押し、「カチッ」と音がすると、リセットボタンが跳ね上がり、
   設定完了です。

※別の番号に変更したい場合は、同じ手順を繰り返してください。
ただし再設定時は、必ずステップ1で合わせた番号にダイヤルを戻してから行ってください。

TSAロックについて

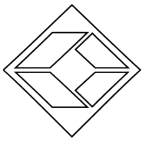

TSAロックシステムを搭載しています。通常、アメリカ合衆国（ハワイ・グアム・サイパン含む）の空港を利用する際は、荷物の施錠が禁止されていますが、TSAロック搭載のスーツケースであれば、施錠したまま預けることが可能です。万が一検査が必要な場合は、TSA職員が専用の特殊ツール（マスターキー）で解錠・検査を行い、検査後は再び施錠されます。

メンテナンス

- 定期的に各部品が確実に固定されているかご確認ください。
- 強い衝撃を与えたり、分解を試みたりしないでください。
- お手入れの際は、半乾きの布で拭いてください。
- 付属品が緩んでいないか定期的に確認し、緩んでいる場合はドライバーで確実に締め付けてください。また、車体や車輪の隙間に溜まったゴミや汚れを清掃し、正常な使用状態を維持して潜在的な安全リスクを防いでください。
- 滑らかで平坦な地面で走行し、使用後は車輪を清掃してください。

廃棄する場合

- お住まいの地方自治体の処分方法に従って処理してください。

製品仕様

型　　番	TKS-NT01
サ　イ　ズ	41 × 32 × 61cm
耐　荷　重	60kg
本体重量	4.5kg
素　　材	アルミ合金、ABS、PC
対象年齢	3～12歳

※技術仕様は設計数値であり、保証値ではありません。

保証規定

1）保証期間内に正常な使用状態でご使用の場合に限り、品質を保証しております。万一保証期間内に故障や不具合が生じた場合は、当社が定める方法で無償修理いたします。

2）次のような場合は、保証期間内でも保証対象外となります。
(1) 通常使用による摩耗・消耗・劣化。
(2) 誤った使用方法や不注意による破損。
(3) 荷物の過積載や不適切な輸送・移動中の衝撃による破損。
(4) 落下・転倒・衝突など、外部要因による破損や変形。
(5) ご購入後に行われた改造・分解による不具合。
(6) フリマサイト、オークション、中古販売などで購入された商品の場合。

3）お客様ご自身による改造・分解・修理があったと判断される場合、保証期間内での修理もお受けいたしかねます。

4）本製品の故障、またはその使用によって生じた直接・間接の損害について、当社はその責任を負わないものとします。

5）当社は、いかなる場合でもご購入者様の逸失利益、間接損害、特別損害等に対して責任を負いません。

保　証　書

型番：TKS-NT01	保証期間：本体1年間
お名前	ふりがな 様
ご住所 〒　　-	電話番号　　-　　-
お買い上げ年月日 年　月　日	注文番号

○お問い合わせ先

株式会社万通商事

住　　所：〒273-0011 千葉県船橋市湊町3-11-7
お問合せ電話番号：0120-090-627
受付時間：平日: 10:00~19:00
祝日: 10:00~17:00
（土･日･年末年始･弊社休業日を除く）
ホームページ：www.tokaiz.jp

本書は日本国内においてのみ有効です。
THIS WARRANTY IS VALID ONLY IN JAPAN.

※本取扱説明書の内容は、予告なしに変更になる場合があります。