

Portable Cleaner
ミニ卓上掃除機
取扱説明書

型番：TPC-001




製品の取扱説明書は、製品改善のため不定期に更新される場合があります。正確な情報を確認するためには、QRコードをスキャンして最新の説明書を入手してください。

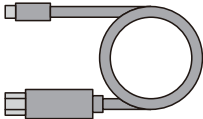
はじめに

- この度は、ミニ卓上掃除機をお買い上げいただき誠にありがとうございます。この取扱説明書では、本製品の使用方法を記載しています。本製品を正しく安全に使用して頂くために、ご使用前に必ずこの説明書をよくお読みの上、正しくお子様に使用させてください。お読みになった後は、いつでも見られるところに大切に保管し、必要な時にお読みください。


同梱品



掃除機本体 ×1



充電専用ケーブル ×1



取扱説明書(本書) ×1

ご使用上の注意事項

お子様のご使用になられる際、必ず保護者が注意事項を教えてください。また、保護者の方の管理のもとでご使用ください。

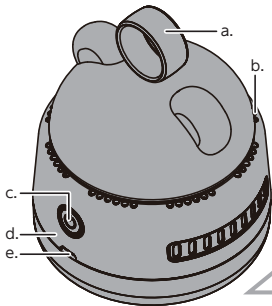
- 本製品は、家庭内での軽量なごみやホコリ、髪の毛、消しゴムの屑などの清掃に最適な製品です。業務用途や長時間（12分間以上）の連続使用には適していません。
- 本製品は防水ではありません。本製品は水洗い可能なダストトレイを搭載していますが、本体を水に濡らさないようにしてください。（故障の原因）
- ダストトレイを水で洗った後は必ずしっかり乾燥させてから本体に装着してください。（故障の原因）
- 吸込み口に指や、硬いものを挿入しないでください。（けが、事故の原因）
- 使用後はダストトレイに溜まったゴミを捨ててください。ゴミが溜まりすぎると吸引力が低くなります。
- ゴミを捨てた後は必ずダストトレイをしっかり締めてから使用してください。（ゴミが散らかる原因）
- 本製品を本来の用途以外で使用しないでください。

製品仕様

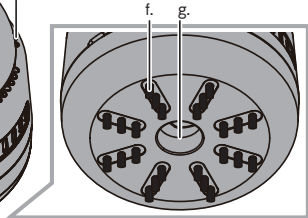
製品名	ミニ卓上掃除機
型番	TPC-001
バッテリー	500 mAh
定格入力	5V2A
入力ポート	microUSB
本体サイズ	85×85×110 mm
本体質量	140 g
材質	ABS / シリコーン

※ 仕様データは設計数値であり、誤差が生じる場合があります。

各部のなまえ



- a. 取手リング
- b. 排気口
- c. 電源ボタン
- d. 電源インジケータ
- e. 充電ポート
- f. ブラシ
- g. 吸込口



ダストトレイ部分

使用方法

電源について

- 本製品にはバッテリーが内蔵されており、充電することで繰り返し使用することができます。なお、商品は出荷時には電量を低く設定していますので、初回ご使用になる前はフル充電することをおすすめします。（電量が低くなった場合は動作中インジケータが暗くなります。）

充電方法

- 付属の電源ケーブルを使用して、ライト本体を USB 電源（アダプター / パソコンの USB 口等）に接続します。

電源インジケータの状態

停止中	消灯	動作中	青色に点灯
充電中	赤色に点灯	動作中 (電量不足)	弱い青色に点灯
充電完了	青色に点灯		

▪ 掃除する

- 電源ボタンを押すと、弱モードで動作が開始します。
- 動作中本体の底面を掃除する場所に当てるとゴミが吸い込まれます。
- 動作中再度電源ボタンを押すと、強モードに切り替えられます。
- 強モードで再度電源ボタンを押すと動作が停止します。
- ゴミが掃除する面に付着してうまく掃除できない場合は本体底面のブラシで擦り落としながら掃除してみてください。

▪ ゴミ出し

- ゴミが溜まりすぎると掃除機の性能に影響が生じることがありますので、使用後はゴミを出してください。
- 下図のようにダストトレイを取り外してゴミを出してください。



お手入れ

▪ 本体のお手入れ

- 本体の表面に付着したホコリや汚れを取り除くには、柔らかい布で拭いてください。水分の多い布や溶剤を使うと、故障の原因になる場合がありますので、使用しないでください。また、本体を水に濡らすと故障や火災の原因になりますので、水拭きは避けてください。

▪ ブラシ / ダストトレイのお手入れ

- ブラシ / ダストトレイ部分は水洗い可能ですが、必ず本体から取り外してから水洗いしてください。水気をよく切り、完全に乾燥させた後、本体に取り付けてください。

▪ フィルターのお手入れ

- 本製品の内部には、網のフィルターが搭載されています。フィルターにはホコリやごみがたまりますので、吸引力が弱くなった場合は、フィルター部分を、柔らかいブラシなどで軽く擦ってホコリを落してください。

保証規定

- 1) 保証期間内に正常な使用状態でご使用の場合に限り品質を保証しております。万一保証期間内で故障がありました場合は、弊社所定の方法で無償修理いたします。
- 2) 次のような場合は保証期間内でも保証対象外になります。
 - (1) 異常電圧による故障及び損傷。
 - (2) 故障の原因が取扱い上の不注意による場合。
 - (3) 故障の原因がお客様による輸送・移動中の衝撃による場合。
 - (4) 天変地異、ならびに公害や異常電圧その他の外部要因による故障及び損傷の場合。
 - (5) 譲渡や中古販売、転売などでご購入された場合。
- 3) お客様ご自身による改造、修理などの場合は、保証対象外となります。
- 4) 本製品の故障、またはその使用によって生じた直接、間接の損害については弊社はその責を負わないものとします。
- 5) 弊社は、いかなる場合でもご購入者様の逸失利益、弁護士費用、その他の損害を賠償しないものとします。

保証書

型番:TPC-001

保証期間：本体 3ヶ月間

お名前

ふりがな

様

ご住所

電話番号

- -

〒 -

お買い上げ年月日

年 月 日

注文番号

◎お問い合わせ先

株式会社万通商事

住 所：〒273-0011 千葉県船橋市湊町3-11-7

お問合せ電話番号：0120-090-627

受 付 時 間：平日:10時～19時/ 祝日:10時～17時
(土・日・年末年始・弊社休業日を除く)

ホ ー ム ペ ー ジ：www.tokaiz.jp

本書は日本国内においてのみ有効です。

THIS WARRANTY IS VALID ONLY IN JAPAN.

※本使用説明書の内容は、予告なしに変更になる場合があります。