

充電式鉛筆削り 取扱説明書

型番：TPS-001

保証書在中

この度は、電動鉛筆削りをお買い上げいただき誠にありがとうございます。この取扱説明書では、本製品の使用方法を記載しています。この商品を正しく安全に使用して頂くために、ご使用前に必ずこの説明書をよくお読みの上、正しくお子様に使用させてください。お読みになった後は、いつでも見られるところに大切に保管し、必要な時にお読みください。



安全上・使用上のご注意



お子様がご使用になられる際、必ず保護者が注意事項を教えた上で、保護者の方の管理のもとでご使用ください。

- カバーを外したとき、刃に触れないでください。
- 本製品を分解・修理・加工・改造はしないでください。また、鉛筆を削る以外の用途では使用しないでください。
- 本製品に強い振動や衝撃、無理な力を与えないでください。
- 本製品に水などの液体をかけないでください。また、濡れた手で触らないでください。感電や故障の恐れがあります。
- 可燃性のスプレー（エアダスター等）は絶対に使用しないでください。電気部品等の火花により、引火・爆発の恐れがあります。
- 過度に発熱している、煙が出ている、異臭がするなどの異常が発生した場合は、すぐに使用をやめてください。

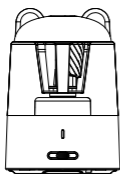
- 充電の際は、必ず付属のUSBケーブルを使用してください。他のアダプターやケーブルを使用すると故障の原因になります。
- 次のような場所への設置は避けてください。
 - ・直射日光の当たる場所・極端に温度や湿度が高いまたは低い場所。
 - ・ぐらついた台の上や傾いたところなど不安定な場所・埃や振動の多い場所。
 - ・調理台や加湿器のそばなど油煙や湯気が当たるような場所。
- 直径8mmまでの木質鉛筆(六角/丸/三角)に対応した鉛筆削りです。それ以外のものは差し込まないでください。故障や事故の原因になります。上記直径内であっても、特殊な形状や表面仕上げのものは削れない場合があります。
- ご使用になられる前に、カバーは確実にセットしてください。しっかりセットされていないと動作しません。
- 削り屑はこまめに捨ててください。いっぱいになると、クズを巻き込んで故障の原因になります。
- 短い鉛筆(6cm以下)を差し込まないでください。抜けなくなる可能性があります。抜けない場合は必ずACアダプターを本体から抜いた状態で取り出してください。
- 鉛筆を差し込んだままにしないでください。故障の原因になります。
- 異常や危険を感じた場合は、すぐに使用をやめてください。
- 5分以上の連続使用はしないでください。モーターが過熱して故障の原因になります。
- 指定の入力に適合するもの以外のアダプターで充電しないでください。故障、火災、感電等の原因になります。

- 充電しながら本製品の掃除等を行わないでください。機械が誤作動した場合、けがなどをする恐れがあります。
- 濡れた手で充電ケーブルを抜き差ししないでください。感電の恐れがあります。

その他の注意事項

当製品は出荷前に切削テストをしているため、本体内部や刃の周りに削り屑が付着している場合があります。お客様に品質の良いものだけをお届けするために必要な工程になりますので、何卒ご了承ください。

同梱品



本体×1

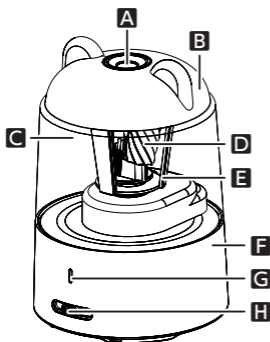


充電用USB-A/Type-C
ケーブル×1



取扱説明書&
保証書×1

各部位の名称



- A**: 挿入口
- B**: カバー
- C**: 削り屑ケース
- D**: ブレード
- E**: ブレードホルダー
- F**: ベース部分
- G**: インジケーター
- H**: 太さ調整スイッチ
- I**: 充電ポート (Type-C)
- J**: 滑り止め

製品仕様

製品名称	充電式鉛筆削り
型番	TPS-001
バッテリー容量	1800mAh
定格入力	5V2A
充電ポート	USB Type-C
使用回数	フル充電後約800回 ※使用状況によって異なります
切削可能な鉛筆	直径8mmまでの木製鉛筆、色鉛筆 ※芯の種類によって削り具合が異なります。
本体サイズ	81×81×117mm
本体質量	261g

※仕様データは設計数値であり、誤差が生じる場合があります。

使用方法

充電について

十分に充電されている時は、使用中インジゲーターが青く光ります。充電が少なくなると、ブレードが動かなくなりインジゲーターは赤く光ります。

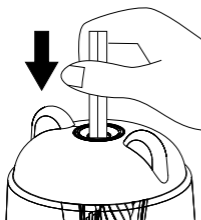
充電する場合はUSB電源アダプター(別売り)を使用して充電してください。充電中はインジゲーターが赤色に点滅し、充電が終わると緑色に光ります。



インジゲーターの状態一覧

消 灯	停止中/電池切れ
青に点灯	稼働中
赤に点灯	電池残量不足(充電が必要)
赤に点滅	充電中
緑に点灯	充電完了

鉛筆の削り方



- ①安定した机の上に本体を置いてください。
- ②本体を手で支え、鉛筆をしっかり持って挿入口へ差し込みます。
- ③削り終わると「削りすぎ防止機能」が働き、モーターが止まります。
- ④鉛筆をゆっくりと抜いてください。

※斜めに差し込んだまま削ると、片削りになります。

※モーター加熱による故障の原因になるため、5分以上連続して使用しないでください。5分以上の連続使用を行った場合には、間隔を空け、休ませてから再度ご使用ください。

削りすぎ防止機能について

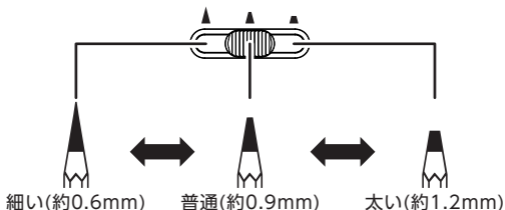
- 削り終わってすぐには静止せず、2秒ほど空回りのような状態になったあと静止する仕様となっております。(空回りのような状態があるのは不具合ではなく、本製品の仕様になります。)
- 色鉛筆、芯の柔らかい鉛筆は、削りすぎ防止機能がうまく機能しない場合があります。その場合は、お客様自身で削り具合の調節を行ってください。
- 鉛筆を強く差し込みすぎると自動停止せず削り続けてしまいます。その場合は、差し込む力を弱めてください。

芯先太さ調整機能

鉛筆を削った時の芯先の太さを3段階で切り替える事が可能です。細い(0.6mm)、普通(0.9mm)、太い(1.2mm)目安の3段階に削れます。(各設定で多少の誤差はあります)

※芯の柔らかい鉛筆、色鉛筆、クレヨンタイプの色鉛筆を、細い・普通の設定で削った場合は、削りすぎ防止機能(自動停止機能)が働かない場合があります。

※「太い」を選択した場合は芯先が太く短くなります。「細い」を選択した場合は芯先が細く長くなります。

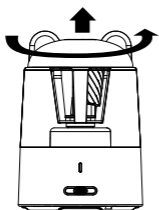


芯が折れてしまったときは

芯が内部で折れても何度かブレードを回すことで折れた芯が削られて排出される仕組みになっています。

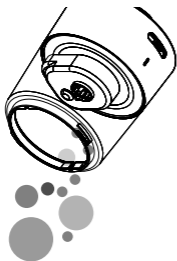
- 何度かブレードを回しても排出されない場合は、少し強めに回していただくと芯が排出される場合があります。
- 何度か鉛筆を差しこみ、ブレードを回転させて鉛筆が排出されるかお試しください。
- 折れた芯を排出する際にはHBなどの硬度のある鉛筆をお使いいただくと効果的です。

削り屑の捨て方



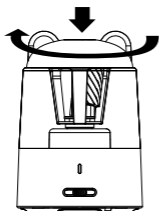
①上部のカバーを外します。耳部分を持ち反時計回りに回すとロックが外れます。

②カバーを真っすぐ持ち上げて外します。



③中の削り屑を捨てます。

④カバーを本体に戻します。戻す際に、ケース内の歯車とブレードを噛合わせる為に一度モーターが軽く回転します。故障ではないのでご安心下さい。



⑤ケースを時計回りに回してロックをかけて下さい。

※カバーをきちんとロックしてから使用してください。

※故障の原因になりますので、削り屑はためすぎずこまめに捨てるようにしてください。

お手入れ

- 製品外部に黒鉛などの汚れが付着した場合は、薄めた中性洗剤を含ませた布で軽くふいて下さい。その後、洗剤が残らないよう水ぶき・乾燥を行ってください。
- 洗剤や濡れた布で製品内部を拭かないでください。金属部分が錆びてしまう可能性があります。
- シンナーやベンジン、クレンザーなどは使用しないでください。変色・変形の原因になります。
- お手入れする際は刃に手を触れないようご注意ください。

廃棄方法

リチウムイオン充電機内蔵製品のため、各自治体の指示に従い、適切な廃棄をお願いします。

故障かな?と思った時に

動かない、削っている途中で止まった、削れないなどのトラブルが発生した場合。

原因	処置
バッテリーが切れていませんか。	充電してから使用してください。
本体に正しく肩ケースがセットされていますか。	本体に正しく肩ケースをセットしてください。
鉛筆を強く差し込んでいませんか。	一度抜き取り、軽く差し込んでください。
5分以上連続で削っていませんか。	鉛筆を抜き取り60分程度休ませてからご使用ください。
折芯が詰まっていますか。	詰まっている折芯をとり抜いてください。
削り屑がいっぱいになっていませんか。	削り屑を捨ててください。
短い鉛筆が入れ込んでいませんか。	鉛筆を取り出してください。

上記チェックを行ってもなお不具合がある場合は、お買い上げの販売店または弊社にご相談ください。

保証規定

- 1)保証期間内に正常な使用状態でご使用の場合に限り品質を保証しております。万一保証期間内で故障がありました場合は、弊社所定の方法で無償修理いたします。
- 2)次のような場合は保証期間内でも保証対象外になります。
 - (1)異常電圧による故障及び損傷。
 - (2)故障の原因が取扱い上の不注意による場合。
 - (3)故障の原因がお客様による輸送・移動中の衝撃による場合。
 - (4)天変地異、ならびに公害や異常電圧その他の外部要因による故障及び損傷の場合。
 - (5)譲渡や中古販売、転売などでご購入された場合。
- 3)お客様ご自身による改造、修理などの場合は、保証対象外となります。
- 4)本製品の故障、またはその使用によって生じた直接、間接の損害については弊社はその責を負わないものとします。
- 5)弊社は、いかなる場合でもご購入者様の逸失利益、弁護士費用、その他の損害を賠償しないものとします。

保証書

型番：TPS-001

保証期間：本体3ヶ月間

お名前

ふりがな

様

ご住所

電話番号

〒

お買い上げ年月日

注文番号

年 月 日

○お問い合わせ先

株式会社万通商事

住 所： 〒273-0011千葉県船橋市湊町3-11-7

お問合せ電話番号： 0120-090-627

受 付 時 間： 平日:10時~19時/祝日:10時~17時
(土・日・年末年始・弊社休業日を除く)

ホ ー ム ペ ー ジ： www.tokaiz.jp

本書は日本国内においてのみ有効です。

THIS WARRANTY IS VALID ONLY IN JAPAN.

※本使用説明書の内容は、予告なしに変更になる場合があります。